

LUP Psykiatri 2023

Ambulante patienter, B&U



Affektivt team, B&U Vejle

Svar og svarprocenter i undersøgelsen

År	Udleverede skemaer	Returnerede skemaer	Svarprocent
2023	89	57	64%
2022	60	39	65%

SAMLET INDTRYK

gns

Spørgsmål	2023: (n)	2022: (n)	0%	20%	40%	60%	80%	100%	gns
*18. Alt i alt tilfreds med besøg	50	32	6%	24%	19%	36%	50%	25%	4,04
*15. Oplever at en bestemt læge tager overordnet ansvar	34	28	9%	18%	21%	32%	36%	43%	3,88
16. Tilfreds med behandling	50	35	6%	26%	6%	26%	40%	28%	3,90
17. Har fået det bedre af behandling	43	26	14%	40%	19%	15%	21%	23%	3,49

PERSONALET

gns

Spørgsmål	2023: (n)	2022: (n)	0%	20%	40%	60%	80%	100%	gns
*1. Venligt og imødekomende personale	56	37	5%	52%	46%	45%	49%	4,41	
*2. Kan komme i kontakt med personale	44	25	11%	50%	32%	32%	34%	4,14	
3. Personale sat sig ind i sygdomsforløb ved samtaler	52	35	12%	37%	11%	31%	52%	4,40	
4. Kan åbent tale med personale om vanskeligheder	53	38	15%	38%	11%	32%	43%	4,21	

BEHANDLING

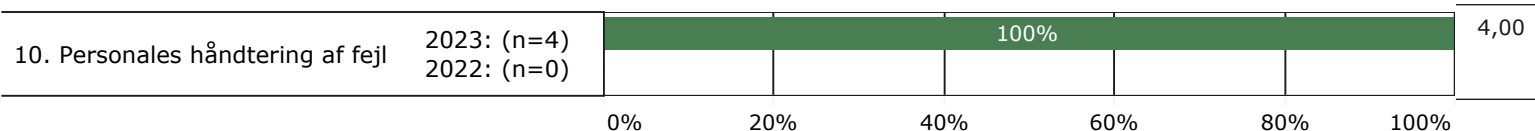
gns

Spørgsmål	2023: (n)	2022: (n)	0%	20%	40%	60%	80%	100%	gns
*5. Får alle de informationer du har behov for	52	35	27%	42%	34%	34%	31%	31%	4,04
6. Personale taler om hvordan du kan leve sundt	39	26	5%	10%	19%	31%	31%	23%	3,56
*7. Får hjælp til at håndtere psykiske vanskeligheder	49	37	27%	39%	43%	22%	31%	32%	3,96



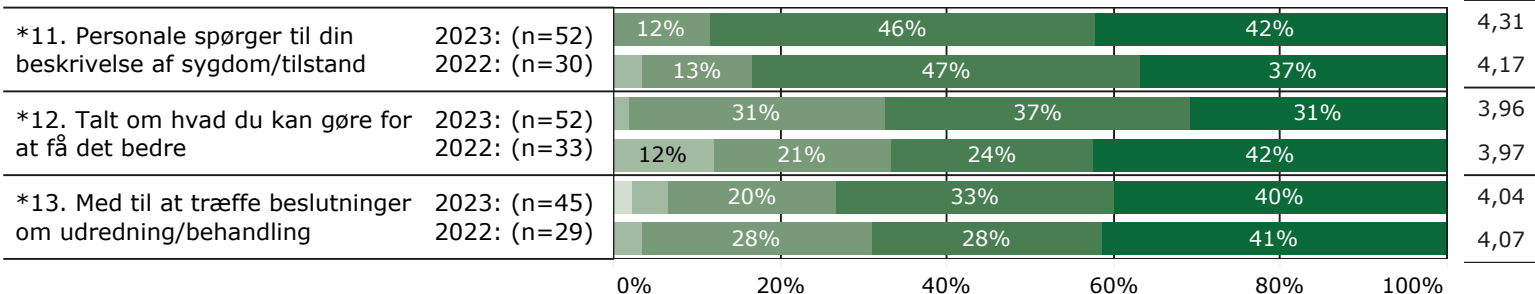
FEJL

gns

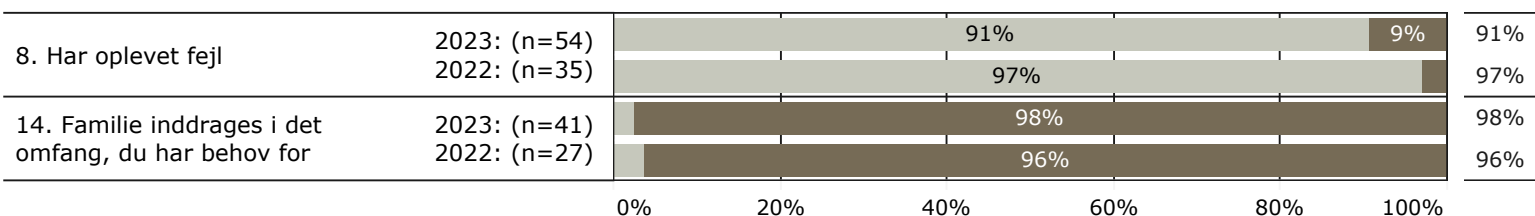


INDDRAGELSE

gns



JA/NEJ SPØRGSMÅL (tal i højre side angiver andel positive svar)



Slet ikke

I ringe grad

I nogen grad

I høj grad

I meget høj grad

Nej

Ja

* Nationale nøglespørgsmål

Læs mere om månedlige målinger på www.psykiatriundersogelser.dk