

LUP Psykiatri 2023

Ambulante patienter, B&U



Psyk. B&U-Klinik i Næstved

Svar og svarprocenter i undersøgelsen

År	Udleverede skemaer	Returnerede skemaer	Svarprocent
2023	123	55	45%
2022	81	29	36%

SAMLET INDTRYK

gns

*18. Alt i alt tilfreds med besøg	2023: (n=46) 2022: (n=27)	9% 7%	33% 37%	50% 44%	4,20 4,07	
*15. Oplever at en bestemt læge tager overordnet ansvar	2023: (n=33) 2022: (n=21)	9% 38%	12% 38%	27% 52%	4,03 4,29	
16. Tilfreds med behandling	2023: (n=48) 2022: (n=24)	6% 13%	17% 17%	38% 33%	35% 33%	3,92 3,71
17. Har fået det bedre af behandling	2023: (n=41) 2022: (n=21)	10% 24%	20% 10%	32% 10%	34% 29%	3,76 3,29

PERSONALET

gns

*1. Venligt og imødekommende personale	2023: (n=51) 2022: (n=28)	6% 7%	41% 36%	53% 54%	4,47 4,36	
*2. Kan komme i kontakt med personale	2023: (n=29) 2022: (n=16)	14% 6%	38% 13%	41% 50%	41% 31%	4,10 4,06
3. Personale sat sig ind i sygdomsforløb ved samtaler	2023: (n=49) 2022: (n=28)	8% 32%	41% 32%	45% 57%	4,22 4,36	
4. Kan åbent tale med personale om vanskeligheder	2023: (n=50) 2022: (n=26)	14% 15%	40% 38%	40% 38%	4,12 4,04	

BEHANDLING

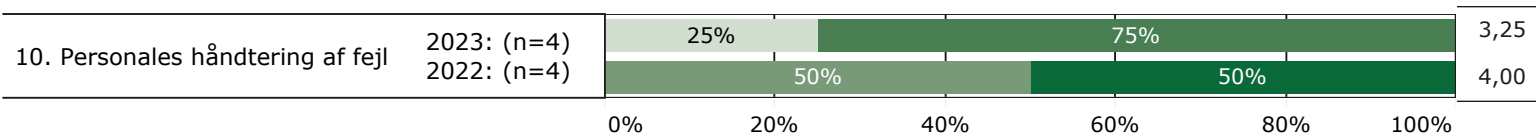
gns

*5. Får alle de informationer du har behov for	2023: (n=51) 2022: (n=27)	18% 19%	45% 33%	37% 41%	4,20 4,04	
6. Personale taler om hvordan du kan leve sundt	2023: (n=45) 2022: (n=28)	7% 7%	27% 39%	20% 18%	42% 29%	3,87 3,54
*7. Får hjælp til at håndtere psykiske vanskeligheder	2023: (n=49) 2022: (n=27)	16% 30%	35% 26%	43% 37%	4,10 3,89	



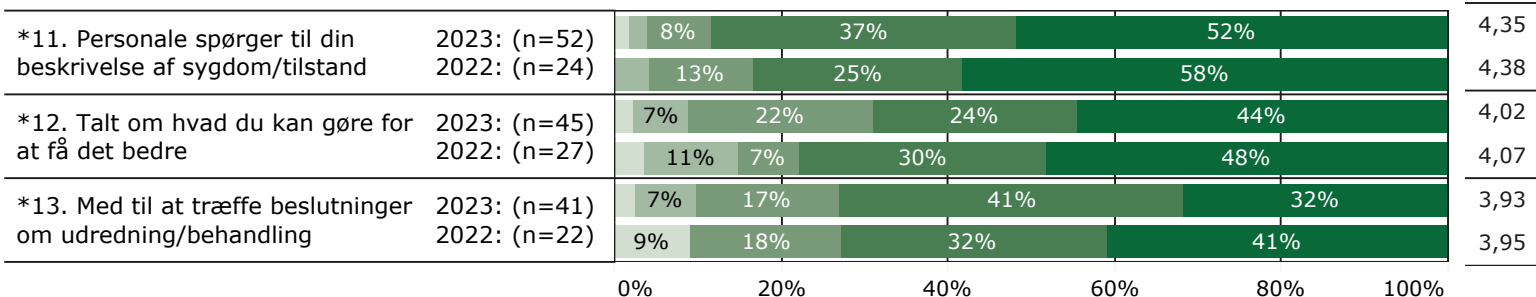
FEJL

gns

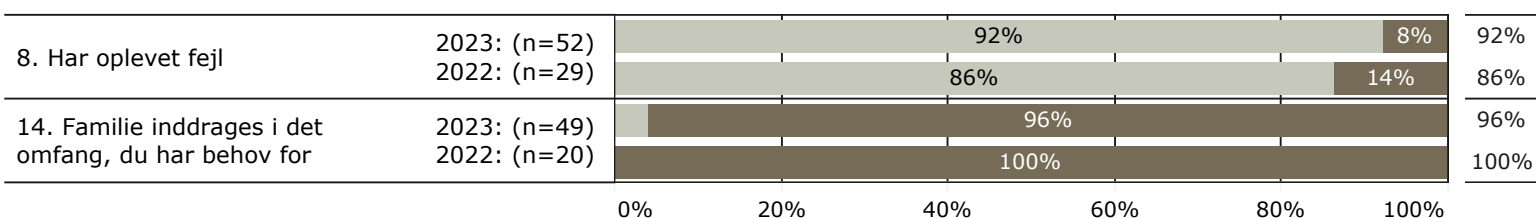


INDDRAGELSE

gns



JA/NEJ SPØRGSMÅL (tal i højre side angiver andel positive svar)



Slet ikke

I ringe grad

I nogen grad

I høj grad

I meget høj grad

Nej

Ja

* Nationale nøglespørgsmål

Læs mere om månedlige målinger på www.psykiatriundersogelser.dk