

# LUP Psykiatri 2023

## Ambulante patienter, B&U



### Amb. For Børne- og Ungdomspsykiatri

#### Svar og svarprocenter i undersøgelsen

År	Udleverede skemaer	Returnerede skemaer	Svarprocent
2023	55	40	73%
2022	16	11	69%

#### SAMLET INDTRYK

gns

*18. Alt i alt tilfreds med besøg	2023: (n=36) 2022: (n=10)	6% 8% 56% 31%	4,11
		20% 30% 50%	4,30
*15. Oplever at en bestemt læge tager overordnet ansvar	2023: (n=30) 2022: (n=9)	20% 27% 47%	4,10
		22% 33% 44%	4,22
16. Tilfreds med behandling	2023: (n=36) 2022: (n=10)	6% 17% 33% 42%	4,03
		10% 50% 40%	4,30
17. Har fået det bedre af behandling	2023: (n=32) 2022: (n=10)	6% 9% 22% 47% 16%	3,56
		30% 50% 20%	3,90

#### PERSONALET

gns

*1. Venligt og imødekommende personale	2023: (n=39) 2022: (n=11)	33% 64%	4,62
		36% 64%	4,64
*2. Kan komme i kontakt med personale	2023: (n=24) 2022: (n=8)	25% 58% 13%	3,79
		88% 13%	4,13
3. Personale sat sig ind i sygdomsforløb ved samtaler	2023: (n=37) 2022: (n=10)	11% 27% 62%	4,51
		60% 40%	4,40
4. Kan åbent tale med personale om vanskeligheder	2023: (n=39) 2022: (n=9)	13% 38% 46%	4,28
		22% 33% 44%	4,22

#### BEHANDLING

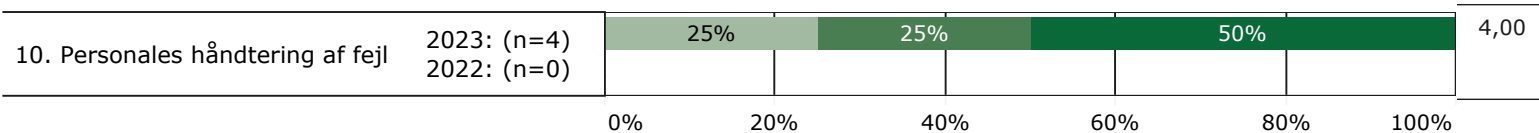
gns

*5. Får alle de informationer du har behov for	2023: (n=37) 2022: (n=11)	16% 30% 51%	4,30
		73% 27%	4,27
6. Personale taler om hvordan du kan leve sundt	2023: (n=31) 2022: (n=11)	6% 23% 35% 35%	4,00
		18% 27% 27% 27%	3,64
*7. Får hjælp til at håndtere psykiske vanskeligheder	2023: (n=34) 2022: (n=11)	18% 35% 44%	4,21
		64% 36%	4,36



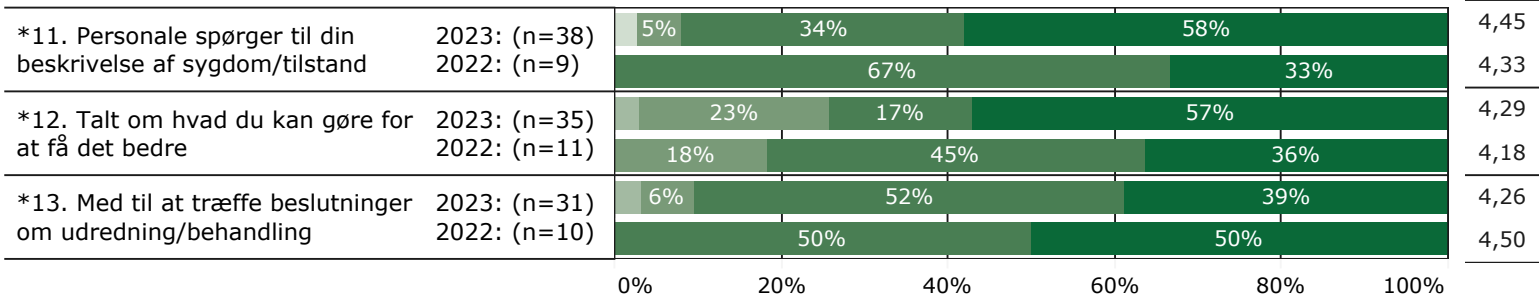
## FEJL

gns

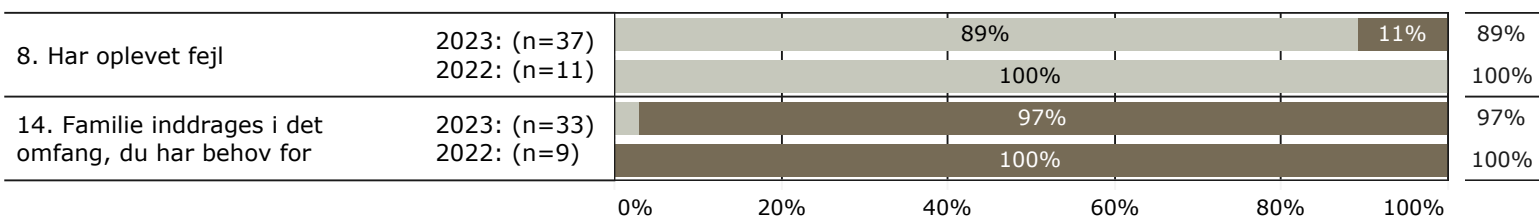


## INDDRAGELSE

gns



## JA/NEJ SPØRGSMÅL (tal i højre side angiver andel positive svar)



Slet ikke

I ringe grad

I nogen grad

I høj grad

I meget høj grad

Nej

Ja

\* Nationale nøglespørgsmål

Læs mere om månedlige målinger på [www.psykiatriundersogelser.dk](http://www.psykiatriundersogelser.dk)