

# LUP Psykiatri 2023

## Ambulante patienter, B&U



Klin. f. Spiseforst. B&U Skejby/Gødst.

### Svar og svarprocenter i undersøgelsen

År	Udleverede skemaer	Returnerede skemaer	Svarprocent
2023	38	17	45%
2022	30	18	60%

### SAMLET INDTRYK

gns

Spørgsmål	2023 (n)	2022 (n)	0%	20%	40%	60%	80%	100%	gns
*18. Alt i alt tilfreds med besøg	15	16	6%	13%	31%	38%	13%		3,87
*15. Oplever at en bestemt læge tager overordnet ansvar	6	11	9%	18%	18%	36%	18%		4,50
16. Tilfreds med behandling	16	16	6%	13%	63%	19%			3,94
17. Har fået det bedre af behandling	16	17	12%	6%	18%	47%	18%		4,06

### PERSONALET

gns

Spørgsmål	2023 (n)	2022 (n)	0%	20%	40%	60%	80%	100%	gns
*1. Venligt og imødekommende personale	15	17	24%		53%	24%			4,33
*2. Kan komme i kontakt med personale	9	12	8%	33%	42%	17%			4,11
3. Personale sat sig ind i sygdomsforløb ved samtaler	16	17	13%		38%	50%			4,38
4. Kan åbent tale med personale om vanskeligheder	16	17	6%	6%	35%	24%	29%		4,29

### BEHANDLING

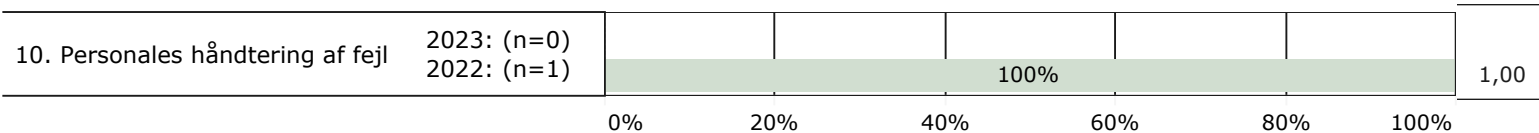
gns

Spørgsmål	2023 (n)	2022 (n)	0%	20%	40%	60%	80%	100%	gns
*5. Får alle de informationer du har behov for	15	15	7%		67%	27%			4,20
6. Personale taler om hvordan du kan leve sundt	16	15	6%	6%	19%	38%	31%		3,87
*7. Får hjælp til at håndtere psykiske vanskeligheder	16	15	7%	13%	40%	27%	13%		3,81



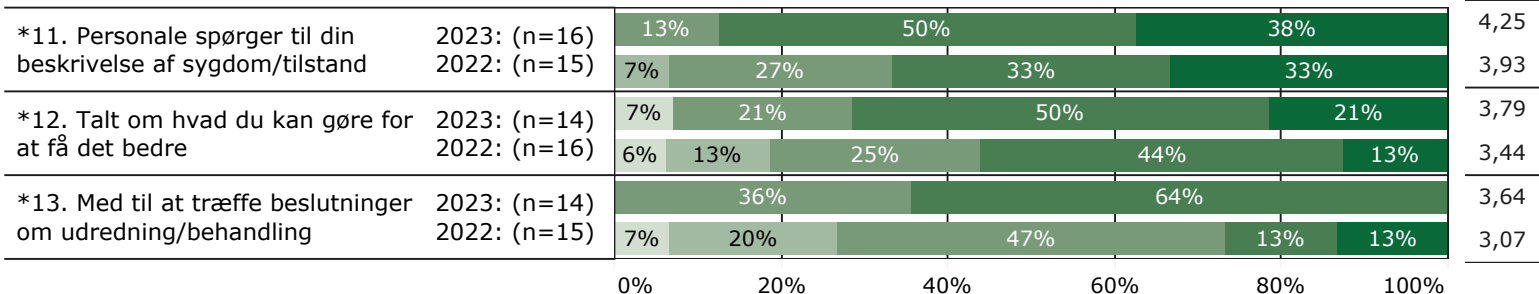
## FEJL

gns

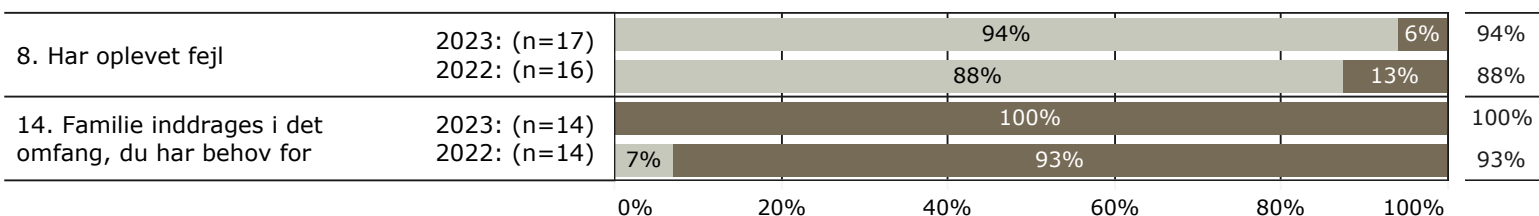


## INDDRAGELSE

gns



## JA/NEJ SPØRGSMÅL (tal i højre side angiver andel positive svar)



Slet ikke

I ringe grad

I nogen grad

I høj grad

I meget høj grad

Nej

Ja

\* Nationale nøglespørgsmål

Læs mere om månedlige målinger på [www.psykiatriundersogelser.dk](http://www.psykiatriundersogelser.dk)