

LUP Psykiatri 2023

Ambulante patienter, B&U



B377 amb. Bornholm

Svar og svarprocenter i undersøgelsen

År	Udleverede skemaer	Returnerede skemaer	Svarprocent
2023	48	31	65%
2022	29	17	59%

SAMLET INDTRYK

gns

*18. Alt i alt tilfreds med besøg	2023: (n=28) 2022: (n=13)	14% 54% 32%	4,18
		31% 46% 23%	3,92
*15. Oplever at en bestemt læge tager overordnet ansvar	2023: (n=18) 2022: (n=11)	22% 28% 50%	4,28
		9% 18% 55% 18%	3,73
16. Tilfreds med behandling	2023: (n=27) 2022: (n=14)	7% 11% 52% 26%	3,89
		7% 7% 14% 57% 14%	3,64
17. Har fået det bedre af behandling	2023: (n=20) 2022: (n=11)	40% 30% 20%	3,55
		9% 9% 45% 9% 27%	3,36

PERSONALET

gns

*1. Venligt og imødekomende personale	2023: (n=30) 2022: (n=16)	33% 67%	4,67
		13% 56% 31%	4,19
*2. Kan komme i kontakt med personale	2023: (n=14) 2022: (n=10)	29% 43% 29%	4,00
		10% 40% 30% 20%	3,60
3. Personale sat sig ind i sygdomsforløb ved samtaler	2023: (n=26) 2022: (n=14)	19% 42% 38%	4,19
		7% 43% 50%	4,43
4. Kan åbent tale med personale om vanskeligheder	2023: (n=28) 2022: (n=12)	29% 18% 50%	4,14
		8% 25% 25% 42%	3,92

BEHANDLING

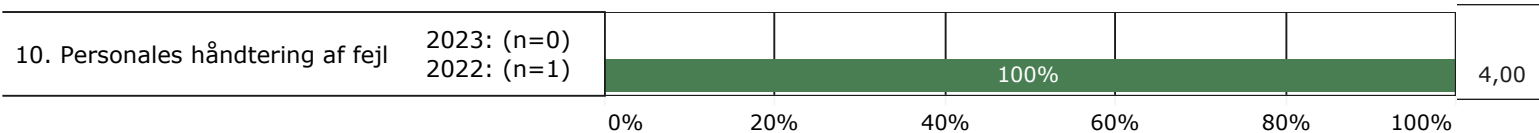
gns

*5. Får alle de informationer du har behov for	2023: (n=25) 2022: (n=12)	20% 52% 24%	3,92
		67% 33%	4,33
6. Personale taler om hvordan du kan leve sundt	2023: (n=23) 2022: (n=15)	9% 48% 26% 13%	3,30
		20% 13% 33% 20% 13%	2,93
*7. Får hjælp til at håndtere psykiske vanskeligheder	2023: (n=24) 2022: (n=13)	17% 50% 25%	3,88
		8% 31% 23% 38%	3,92



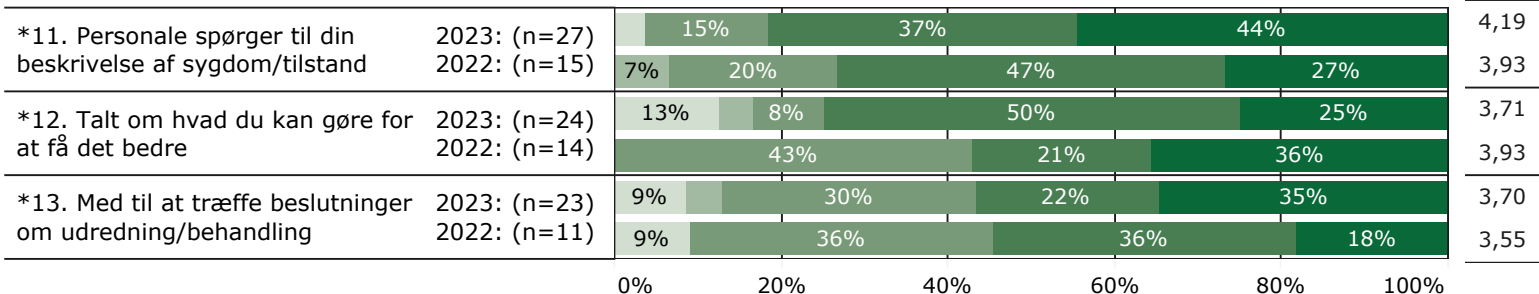
FEJL

gns

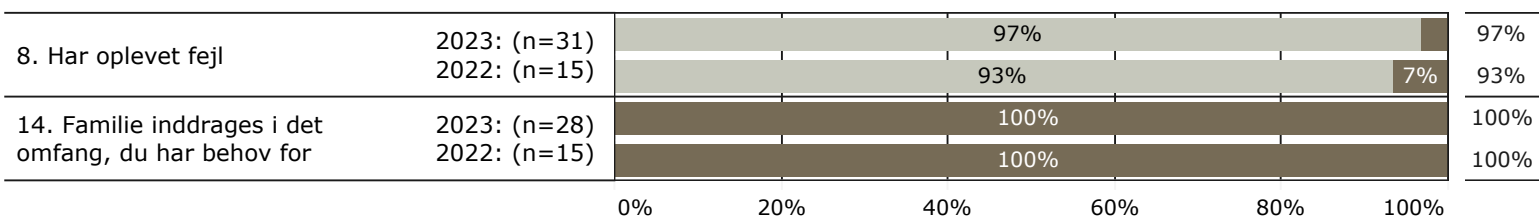


INDDRAGELSE

gns



JA/NEJ SPØRGSMÅL (tal i højre side angiver andel positive svar)



Slet ikke

I ringe grad

I nogen grad

I høj grad

I meget høj grad

Nej

Ja

* Nationale nøglespørgsmål

Læs mere om månedlige målinger på www.psykiatriundersogelser.dk