

LUP Psykiatri 2023

Ambulante patienter, B&U



B132 specialamb. spiseforstyrrelser

Svar og svarprocenter i undersøgelsen

År	Udleverede skemaer	Returnerede skemaer	Svarprocent
2023	212	110	52%
2022	223	135	61%

SAMLET INDTRYK

gns

*18. Alt i alt tilfreds med besøg	2023: (n=93) 2022: (n=113)	11% 31% 37% 17%	3,52
		8% 6% 30% 38% 18%	3,51
*15. Oplever at en bestemt læge tager overordnet ansvar	2023: (n=73) 2022: (n=95)	7% 16% 32% 42%	4,04
		8% 13% 42% 34%	3,89
16. Tilfreds med behandling	2023: (n=90) 2022: (n=114)	11% 29% 34% 21%	3,57
		6% 11% 32% 31% 20%	3,48
17. Har fået det bedre af behandling	2023: (n=95) 2022: (n=115)	7% 11% 24% 27% 31%	3,63
		10% 9% 36% 25% 21%	3,39

PERSONALET

gns

*1. Venligt og imødekommende personale	2023: (n=99) 2022: (n=124)	7% 47% 42%	4,28
		10% 42% 46%	4,31
*2. Kan komme i kontakt med personale	2023: (n=58) 2022: (n=68)	9% 33% 31% 26%	3,71
		6% 26% 44% 21%	3,74
3. Personale sat sig ind i sygdomsforløb ved samtaler	2023: (n=94) 2022: (n=119)	16% 26% 56%	4,35
		14% 32% 47%	4,15
4. Kan åbent tale med personale om vanskeligheder	2023: (n=93) 2022: (n=120)	12% 30% 30% 25%	3,61
		9% 26% 35% 26%	3,69

BEHANDLING

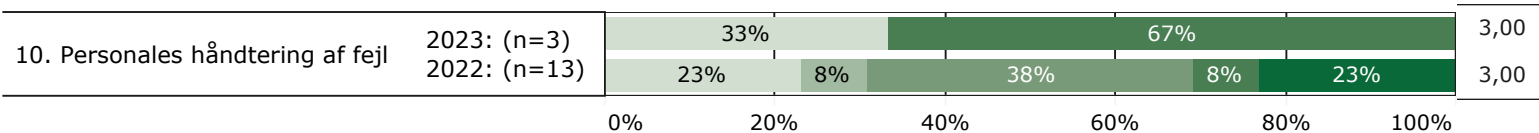
gns

*5. Får alle de informationer du har behov for	2023: (n=90) 2022: (n=114)	7% 23% 53% 17%	3,80
		9% 25% 46% 18%	3,70
6. Personale taler om hvordan du kan leve sundt	2023: (n=92) 2022: (n=110)	9% 30% 28% 28%	3,67
		9% 9% 29% 34% 19%	3,45
*7. Får hjælp til at håndtere psykiske vanskeligheder	2023: (n=89) 2022: (n=117)	12% 27% 36% 24%	3,69
		7% 10% 32% 28% 22%	3,49



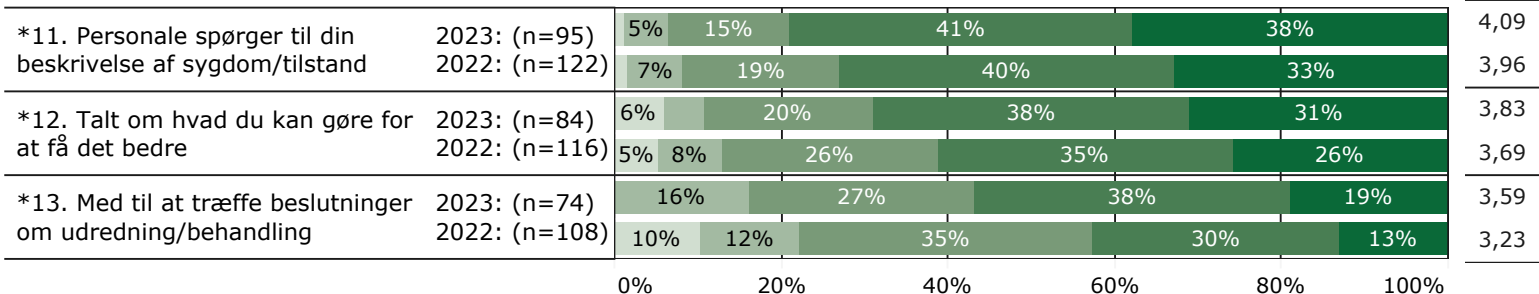
FEJL

gns

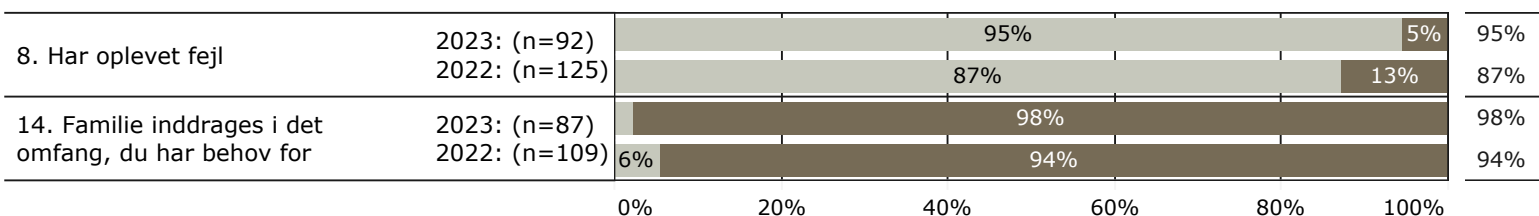


INDDRAGELSE

gns



JA/NEJ SPØRGSMÅL (tal i højre side angiver andel positive svar)



Slet ikke

I ringe grad

I nogen grad

I høj grad

I meget høj grad

Nej

Ja

* Nationale nøglespørgsmål

Læs mere om månedlige målinger på www.psykiatriundersogelser.dk