

LUP Psykiatri 2022

Indlagte patienter, B&U



Dagafsnit Esbjerg

Svar og svarprocenter i undersøgelsen

År	Udleverede skemaer	Returnerede skemaer	Svarprocent
2022	10	8	80%
2021	7	6	86%

SAMLET INDTRYK

gns

*26. Alt i alt tilfreds med indlæggelse	2022: (n=5) 2021: (n=0)	20%	80%	3,60	
*23. Oplever at en bestemt læge tager overordnet ansvar	2022: (n=1) 2021: (n=0)	100%		4,00	
24. Tilfreds med behandling	2022: (n=6) 2021: (n=0)	50%	17%	33%	3,83
25. Har fået det bedre af behandling	2022: (n=6) 2021: (n=0)	17%	17%	67%	2,50

0% 20% 40% 60% 80% 100%

MODTAGELSE

gns

1. Personale tog godt imod dig	2022: (n=6) 2021: (n=0)	33%	67%	4,67	
2. Klar information om dagligdag og regler på afsnittet	2022: (n=7) 2021: (n=0)	14%	57%	29%	4,14

0% 20% 40% 60% 80% 100%

PERSONALET

gns

*4. Venligt og imødekommende personale	2022: (n=6) 2021: (n=0)	50%	50%	4,50	
*5. Kan komme i kontakt med personale	2022: (n=7) 2021: (n=0)	14%	29%	57%	4,43
6. Personale tid til at lytte	2022: (n=6) 2021: (n=0)	17%	17%	67%	4,17
7. Føler dig tryk på afsnittet	2022: (n=7) 2021: (n=0)	29%	57%	14%	3,86
8. Personale sat sig ind i sygdomsforløb ved samtaler	2022: (n=3) 2021: (n=0)	33%	33%	33%	4,00
9. Kan åbent tale med personale om vanskeligheder	2022: (n=7) 2021: (n=0)	14%	86%	2,71	

0% 20% 40% 60% 80% 100%

Slet ikke

I ringe grad

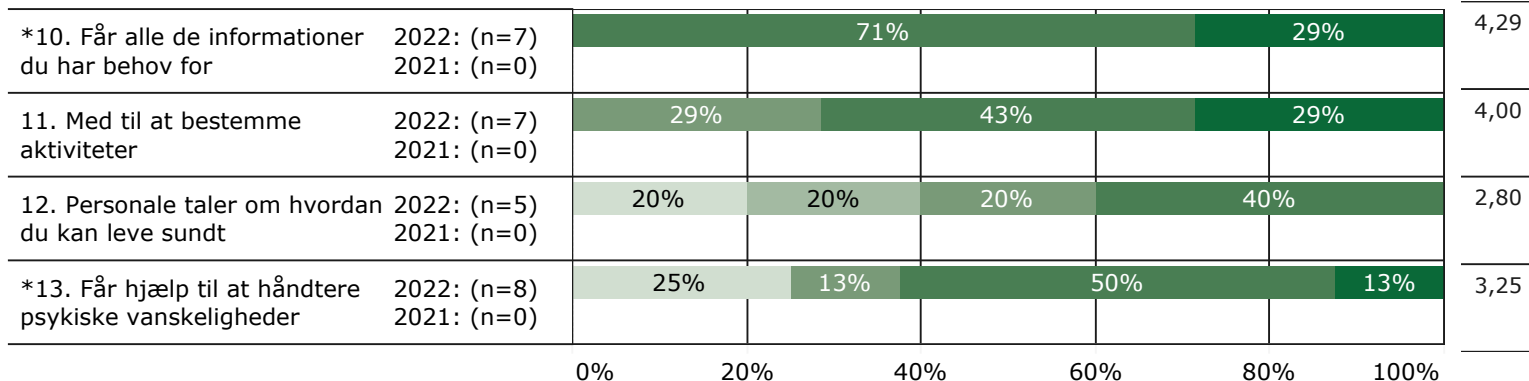
I nogen grad

I høj grad

I meget høj grad

BEHANDLING

gns



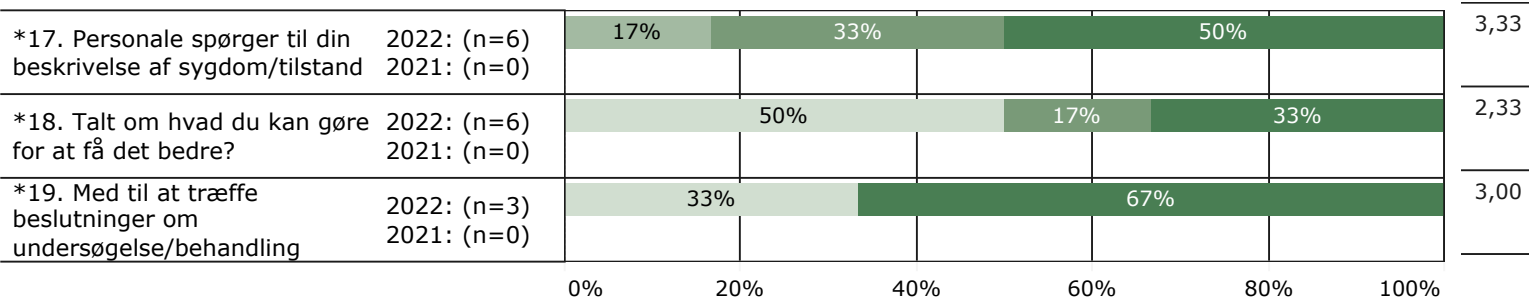
FEJL

gns

Ingen data at vise

INDDRAGELSE

gns

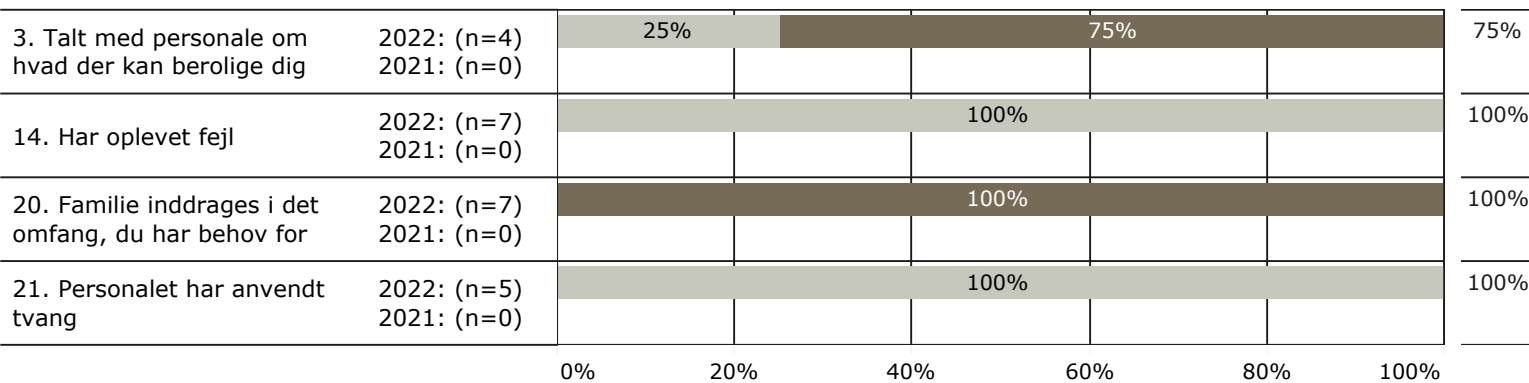


TVANG

gns

Ingen data at vise

JA/NEJ SPØRGSMÅL (tal i højre side angiver andel positive svar)



Slet ikke

I ringe grad

I nogen grad

I høj grad

I meget høj grad

Nej

Ja

* Nationale nøglespørgsmål

Læs mere om fremtidens LUP her www.fremtidens-lup.psykiatriundersogelser.dk