

LUP Psykiatri 2022

Indlagte patienter, B&U



Dag- og døgnafsnit Aabenraa

Svar og svarprocenter i undersøgelsen

År	Udleverede skemaer	Returnerede skemaer	Svarprocent
2022	12	8	67%
2021	13	8	62%

SAMLET INDTRYK

gns

*26. Alt i alt tilfreds med indlæggelse	2022: (n=7) 2021: (n=5)	29%	43%	29%	3,00	
		20%	20%	40%	20%	2,60
*23. Oplever at en bestemt læge tager overordnet ansvar	2022: (n=6) 2021: (n=6)	17%	17%	33%	33%	3,67
		17%	17%	33%	17%	3,00
24. Tilfreds med behandling	2022: (n=5) 2021: (n=6)	20%	40%	20%	20%	3,40
		17%	17%	50%	17%	2,67
25. Har fået det bedre af behandling	2022: (n=4) 2021: (n=6)	25%	75%			3,75
		33%	17%	33%	17%	2,50

MODTAGELSE

gns

1. Personale tog godt imod dig	2022: (n=7) 2021: (n=8)	14%	57%	29%	3,14	
			50%	38%	13%	3,63
2. Klar information om dagligdag og regler på afsnittet	2022: (n=6) 2021: (n=7)	33%	33%	33%	2,67	
		14%	29%	14%	43%	2,86

PERSONALET

gns

*4. Venligt og imødekommende personale	2022: (n=8) 2021: (n=6)	38%	38%	25%	3,88	
		17%	33%	50%		4,33
*5. Kan komme i kontakt med personale	2022: (n=8) 2021: (n=6)	38%	13%	25%	25%	3,38
			67%	17%	17%	3,50
6. Personale tid til at lytte	2022: (n=7) 2021: (n=7)	29%	43%	29%	4,00	
		14%	71%	14%		4,00
7. Føler dig tryk på afsnittet	2022: (n=8) 2021: (n=6)	25%	25%	38%	13%	3,38
		33%	50%		17%	2,83
8. Personale sat sig ind i sygdomsforløb ved samtaler	2022: (n=8) 2021: (n=7)	25%	50%	13%	13%	3,13
		14%	86%			2,86
9. Kan åbent tale med personale om vanskeligheder	2022: (n=8) 2021: (n=8)		75%	25%		3,50
		25%	38%	25%	13%	3,25

Slet ikke

I ringe grad

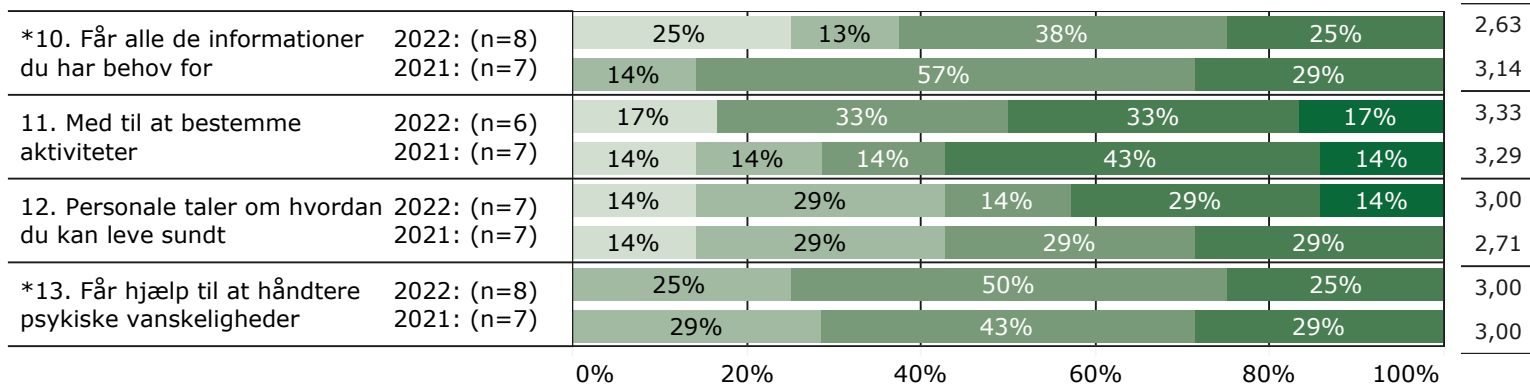
I nogen grad

I høj grad

I meget høj grad

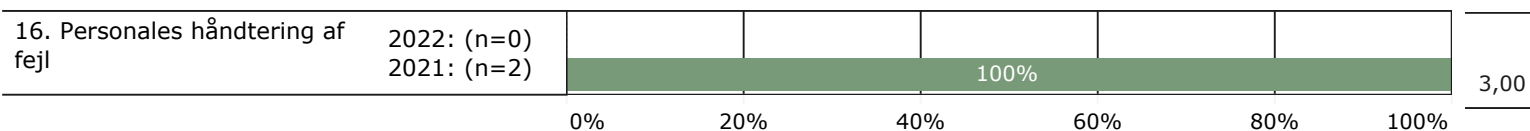
BEHANDLING

gns



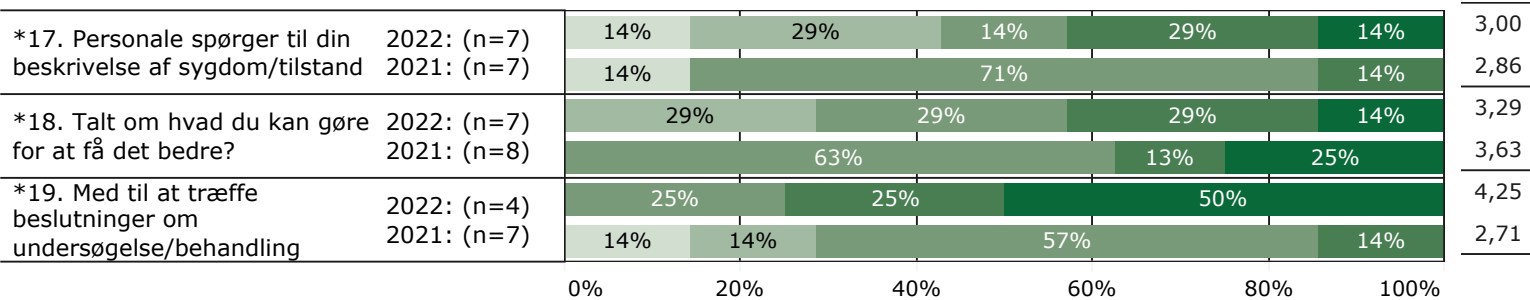
FEJL

gns



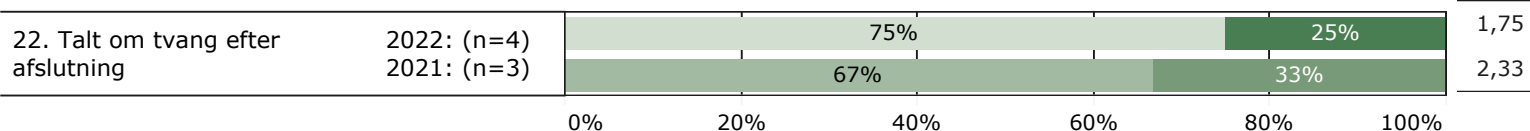
INDDRAGELSE

gns

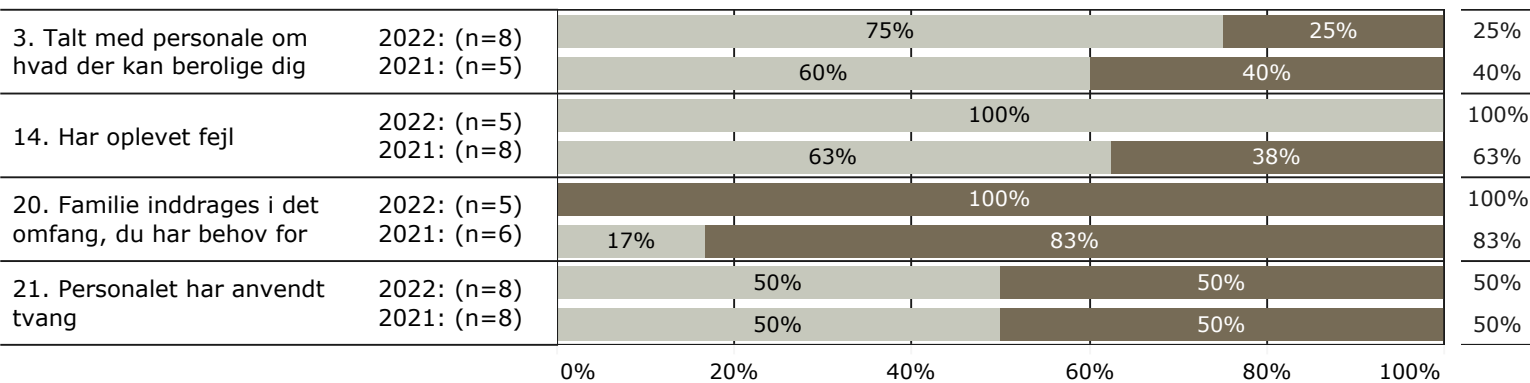


TVANG

gns



JA/NEJ SPØRGSMÅL (tal i højre side angiver andel positive svar)



Slet ikke

I ringe grad

I nogen grad

I høj grad

I meget høj grad

Nej

Ja

* Nationale nøglespørgsmål

Læs mere om fremtidens LUP her www.fremtidens-lup.psykiatriundersogelser.dk