

LUP Psykiatri 2022

Indlagte patienter, B&U



Dag- og døgnafsnit Odense

Svar og svarprocenter i undersøgelsen

År	Udleverede skemaer	Returnerede skemaer	Svarprocent
2022	28	21	75%
2021	28	26	93%

SAMLET INDTRYK

Spørgsmål	2022 (n)	2021 (n)	0%	20%	40%	60%	80%	100%	gns
*26. Alt i alt tilfreds med indlæggelse	14	17	7%	7%	43%	29%	14%		3,36
			18%	12%	35%	24%	12%		3,00
*23. Oplever at en bestemt læge tager overordnet ansvar	10	15	20%	10%	40%	30%			3,10
			20%		47%	20%	13%		3,07
24. Tilfreds med behandling	15	17	27%		40%	13%	20%		3,27
			6%	12%	47%	24%	12%		3,24
25. Har fået det bedre af behandling	16	19	13%		31%	25%	19%	13%	2,88
			16%	11%	47%	16%	11%		2,95

MODTAGELSE

Spørgsmål	2022 (n)	2021 (n)	0%	20%	40%	60%	80%	100%	gns
1. Personale tog godt imod dig	19	22	26%		53%	21%			3,95
			27%		27%	45%			4,18
2. Klar information om dagligdag og regler på afsnittet	18	24	11%	6%	39%	17%	28%		3,44
			8%		33%	33%	21%		3,58

PERSONALET

Spørgsmål	2022 (n)	2021 (n)	0%	20%	40%	60%	80%	100%	gns
*4. Venligt og imødekommende personale	19	23	5%	16%	26%	53%			4,26
			17%		30%	52%			4,35
*5. Kan komme i kontakt med personale	19	25	5%	16%	53%	26%			4,00
			8%	24%	36%	32%			3,92
6. Personale tid til at lytte	19	23	11%	21%	47%	21%			3,79
			13%		52%	30%			4,09
7. Føler dig tryk på afsnittet	20	24	10%		30%	30%	30%		3,80
					38%	21%	33%		3,75
8. Personale sat sig ind i sygdomsforløb ved samtaler	19	24	16%		21%	32%	32%		3,79
			8%		25%	50%	13%		3,54
9. Kan åbent tale med personale om vanskeligheder	19	24	5%	5%	26%	47%	16%		3,63
			17%		21%	50%	13%		3,58

Slet ikke

I ringe grad

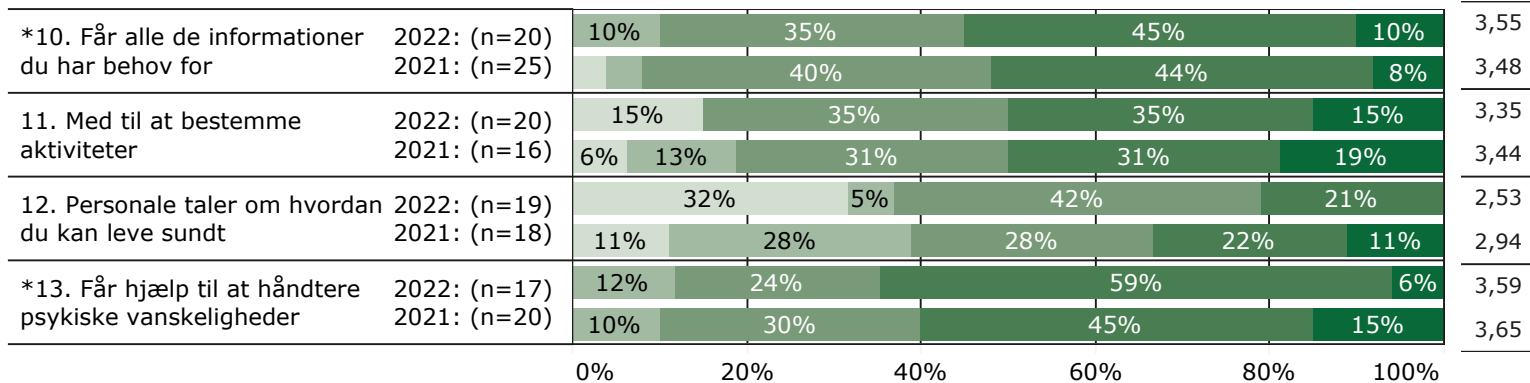
I nogen grad

I høj grad

I meget høj grad

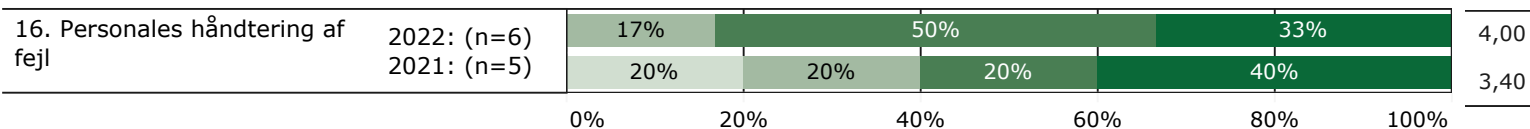
BEHANDLING

gns



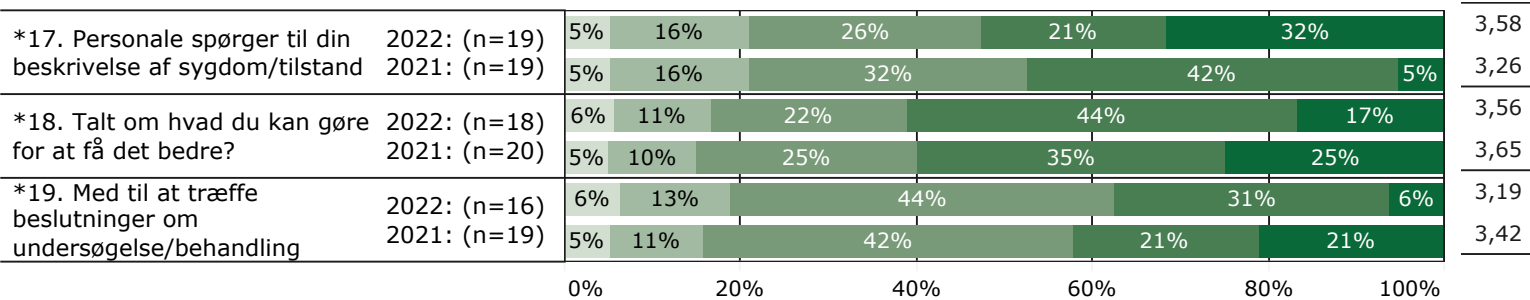
FEJL

gns



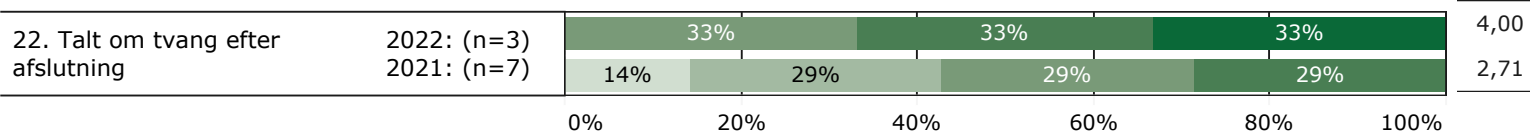
INDDRAGELSE

gns

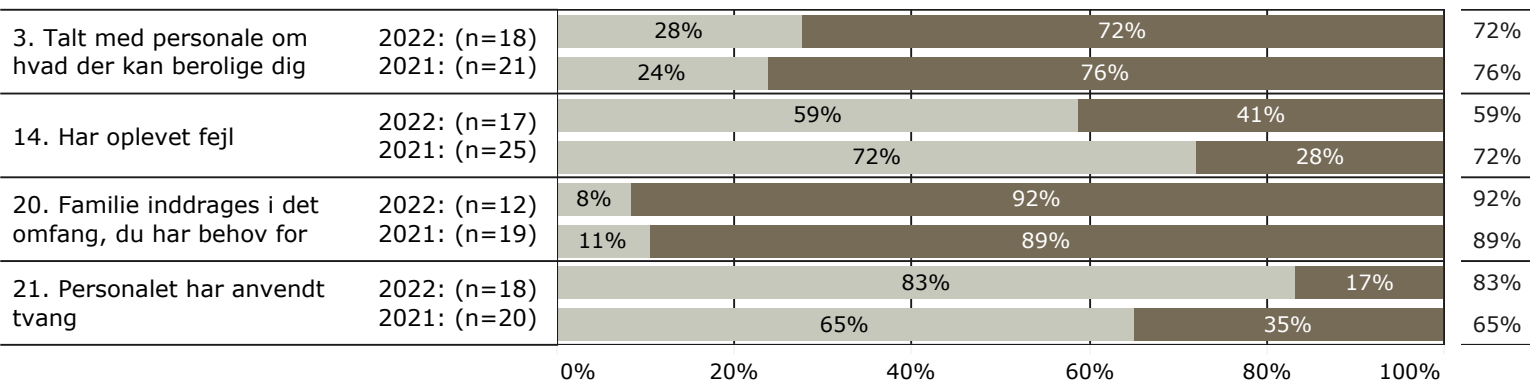


TVANG

gns



JA/NEJ SPØRGSMÅL (tal i højre side angiver andel positive svar)



Slet ikke

I ringe grad

I nogen grad

I høj grad

I meget høj grad

Nej

Ja

* Nationale nøglespørgsmål

Læs mere om fremtidens LUP her www.fremtidens-lup.psykiatriundersogelser.dk