

LUP Psykiatri 2022

Forældre til ambulante patienter, B&U

Klinik for Småbørn, Skejby og Gødstrup



Svar og svarprocenter i undersøgelsen

År	Udleverede skemaer	Returnerede skemaer	Svarprocent
2022	47	16	34%
2021	61	10	16%

SAMLET INDTRYK

Spørgsmål	2022: (n)	2021: (n)	0%	20%	40%	60%	80%	100%	gns
*23. Alt i alt tilfreds med dit barns besøg	(n=14)	(n=10)	7%	43%	50%				4,29
			30%	40%	30%				4,00
*20. Oplever at en bestemt læge tager overordnet ansvar	(n=12)	(n=8)	50%	50%					4,50
			13%	13%	25%	38%	13%		3,25
21. Tilfreds med dit barns udredning og behandling	(n=14)	(n=10)	7%	7%	43%	43%			4,14
			20%	50%	30%				4,10
22. Barn har fået det bedre af behandling	(n=8)	(n=3)	25%	13%	25%	38%			2,75
			33%	33%	33%				3,00

PERSONALET

Spørgsmål	2022: (n)	2021: (n)	0%	20%	40%	60%	80%	100%	gns
*1. Venligt og imødekommende personale	(n=16)	(n=10)	13%	88%					4,88
			10%	90%					4,90
*2. Kan komme i kontakt med personale	(n=13)	(n=9)	8%	46%	46%				4,38
			11%	11%	33%	44%			4,00
3. Personale sat sig ind i sygdomsforløb ved samtaler	(n=15)	(n=10)	33%	67%					4,67
			10%	40%	50%				4,40
4. Får opbakning fra personale	(n=14)	(n=10)	43%	57%					4,57
			20%	30%	50%				4,30

BEHANDLING

Spørgsmål	2022: (n)	2021: (n)	0%	20%	40%	60%	80%	100%	gns
*5. Får alle de informationer du har behov for	(n=15)	(n=10)	20%	47%	33%				4,13
			10%	20%	20%	50%			4,10
6. Personale taler om hvordan dit barn kan leve sundt	(n=7)	(n=8)	14%	29%	43%	14%			3,57
			38%	13%	25%	13%	13%		2,50
*7. Får hjælp til at håndtere dit barns psykiske vanskeligheder	(n=13)	(n=10)	8%	23%	38%	31%			3,92
			10%	20%	30%	40%			4,00
8. Personale følger op på medicinsk behandling	(n=2)	(n=3)	50%	50%					3,00
			67%	33%					4,33

Slet ikke

I ringe grad

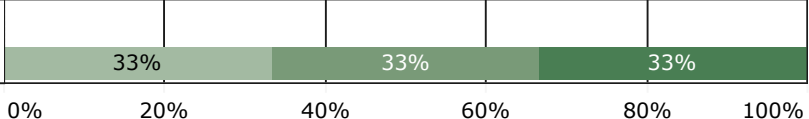
I nogen grad

I høj grad

I meget høj grad


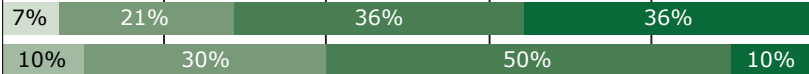
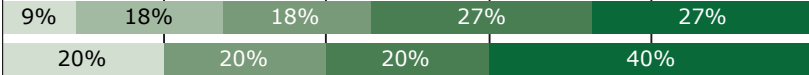

FEJL

gns

11. Personales håndtering af fejl	2022: (n=0) 2021: (n=3)		3,00
		0% 20% 40% 60% 80% 100%	

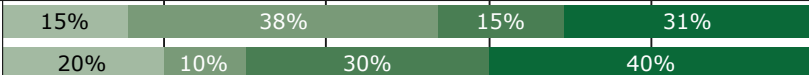


INDDRAGELSE

gns


*12. Personale spørger til din beskrivelse af barns sygdom/tilstand	2022: (n=16) 2021: (n=10)		4,81 4,50
13. Talt med personale om dine forventninger til kontakten	2022: (n=14) 2021: (n=10)		3,93 3,60
*14. Talt om hvad du kan gøre for at dit barn får det bedre	2022: (n=11) 2021: (n=10)		3,45 3,60
*15. Med til at træffe beslutninger om udredning/behandling	2022: (n=11) 2021: (n=9)		4,18 3,78
		0% 20% 40% 60% 80% 100%	

SAMMENHÆNG

gns

16. Tilfreds med samarbejde med daginst./skole/udd.	2022: (n=13) 2021: (n=10)		3,62 3,90
17. Tilfreds med samarbejde med PPR/socialforvaltning	2022: (n=11) 2021: (n=9)		3,18 3,67
18. Tilfreds med samarbejde med praktiserende læge	2022: (n=9) 2021: (n=6)		3,78 3,67
		0% 20% 40% 60% 80% 100%	

JA/NEJ SPØRGSMÅL (tal i højre side angiver andel positive svar)

9. Har oplevet fejl	2022: (n=16) 2021: (n=10)		94% 70%
		0% 20% 40% 60% 80% 100%	

Slet ikke

I ringe grad

I nogen grad

I høj grad

I meget høj grad

Nej

Ja

* Nationale nøglespørgsmål

Læs mere om fremtidens LUP her www.fremtidens-lup.psykiatriundersogelser.dk