

LUP Psykiatri 2022

Ambulante patienter, B&U



Neuro matrix, team Vejle

Svar og svarprocenter i undersøgelsen

År	Udleverede skemaer	Returnerede skemaer	Svarprocent
2022	91	59	65%
2021	109	63	58%

SAMLET INDTRYK

gns

*18. Alt i alt tilfreds med besøg	2022: (n=54) 2021: (n=58)	11% 17% 69%	4,50
		16% 36% 48%	4,33
*15. Oplever at en bestemt læge tager overordnet ansvar	2022: (n=37) 2021: (n=38)	5% 11% 27% 54%	4,22
		21% 42% 34%	4,05
16. Tilfreds med behandling	2022: (n=51) 2021: (n=51)	8% 29% 59%	4,43
		14% 33% 51%	4,33
17. Har fået det bedre af behandling	2022: (n=40) 2021: (n=44)	8% 18% 33% 40%	3,95
		27% 34% 32%	3,86

PERSONALET

gns

*1. Venligt og imødekommende personale	2022: (n=56) 2021: (n=60)	7% 29% 64%	4,57
		30% 70%	4,70
*2. Kan komme i kontakt med personale	2022: (n=34) 2021: (n=42)	9% 9% 24% 56%	4,21
		17% 36% 48%	4,31
3. Personale sat sig ind i sygdomsforløb ved samtaler	2022: (n=54) 2021: (n=56)	11% 20% 67%	4,52
		7% 18% 73%	4,63
4. Kan åbent tale med personale om vanskeligheder	2022: (n=52) 2021: (n=55)	6% 35% 56%	4,38
		13% 25% 62%	4,49

BEHANDLING

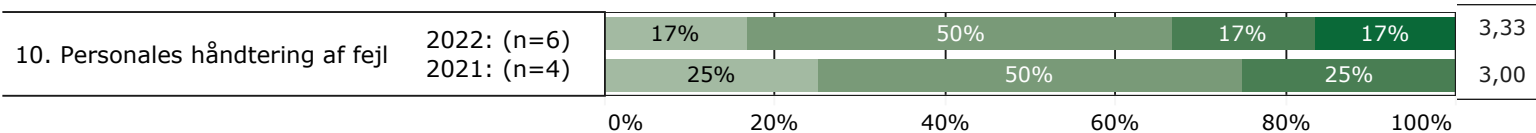
gns

*5. Får alle de informationer du har behov for	2022: (n=55) 2021: (n=58)	9% 36% 53%	4,40
		9% 47% 45%	4,36
6. Personale taler om hvordan du kan leve sundt	2022: (n=46) 2021: (n=51)	9% 22% 26% 43%	3,96
		10% 24% 29% 37%	3,94
*7. Får hjælp til at håndtere psykiske vanskeligheder	2022: (n=48) 2021: (n=52)	8% 13% 27% 48%	4,06
		19% 42% 37%	4,12



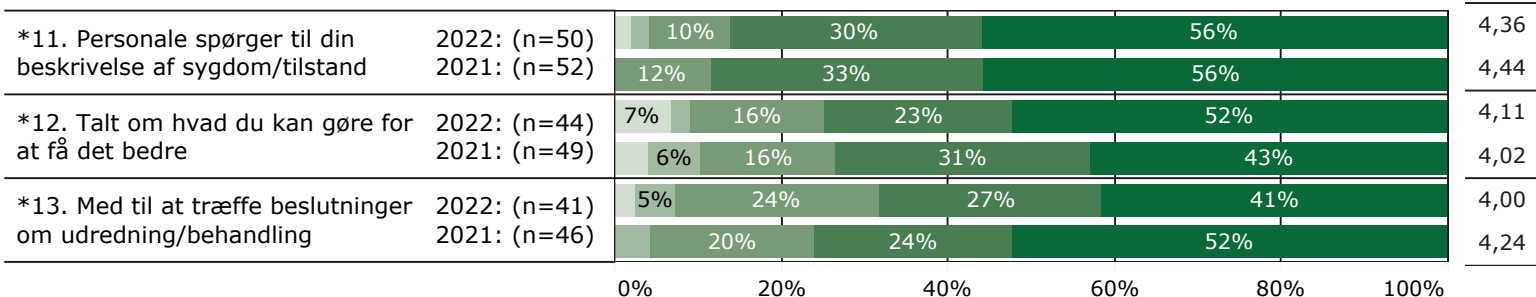
FEJL

gns

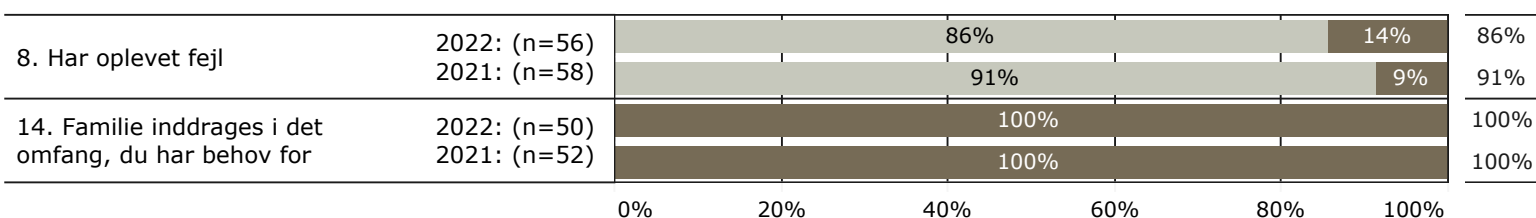


INDDRAGELSE

gns



JA/NEJ SPØRGSMÅL (tal i højre side angiver andel positive svar)



Slet ikke

I ringe grad

I nogen grad

I høj grad

I meget høj grad

Nej

Ja

* Nationale nøglespørgsmål

Læs mere om fremtidens LUP her www.fremtidens-lup.psykiatriundersogelser.dk