

LUP Psykiatri 2022

Ambulante patienter, B&U



Neuro matrix, team Esbjerg

Svar og svarprocenter i undersøgelsen

År	Udleverede skemaer	Returnerede skemaer	Svarprocent
2022	74	33	45%
2021	62	33	53%

SAMLET INDTRYK

gns

Spørgsmål	2022 (n)	2021 (n)	0%	20%	40%	60%	80%	100%	gns
*18. Alt i alt tilfreds med besøg	29	28	21%	24%	52%				4,24
			18%	29%	54%				4,36
*15. Oplever at en bestemt læge tager overordnet ansvar	22	17	18%	9%	18%	14%	41%		3,50
			24%	12%	24%	41%			3,82
16. Tilfreds med behandling	28	27	11%	46%	39%				4,21
			26%	26%	48%				4,22
17. Har fået det bedre af behandling	25	21	16%	8%	20%	12%	44%		3,60
			10%	29%	10%	48%			3,86

PERSONALET

gns

Spørgsmål	2022 (n)	2021 (n)	0%	20%	40%	60%	80%	100%	gns
*1. Venligt og imødekommende personale	31	32	35%	65%					4,65
			6%	28%	66%				4,59
*2. Kan komme i kontakt med personale	21	23	14%	29%	57%				4,43
			9%	39%	48%				4,30
3. Personale sat sig ind i sygdomsforløb ved samtaler	32	27	13%	28%	56%				4,38
			7%	19%	70%				4,56
4. Kan åbent tale med personale om vanskeligheder	31	31	6%	32%	58%				4,42
			16%	23%	61%				4,45

BEHANDLING

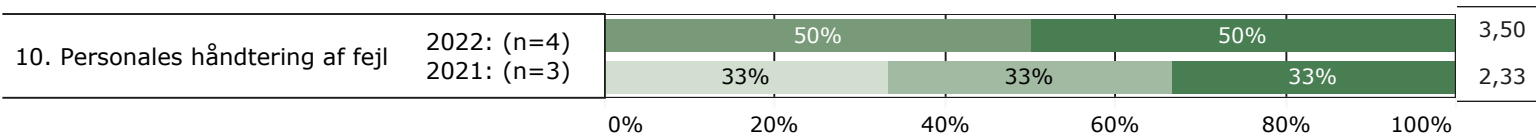
gns

Spørgsmål	2022 (n)	2021 (n)	0%	20%	40%	60%	80%	100%	gns
*5. Får alle de informationer du har behov for	30	28	7%	10%	47%	37%			4,13
			21%	29%	46%				4,18
6. Personale taler om hvordan du kan leve sundt	25	24	12%	28%	20%	40%			3,76
			8%	17%	8%	42%	25%		3,58
*7. Får hjælp til at håndtere psykiske vanskeligheder	30	27	10%	23%	27%	37%			3,77
			22%	22%	52%				4,19



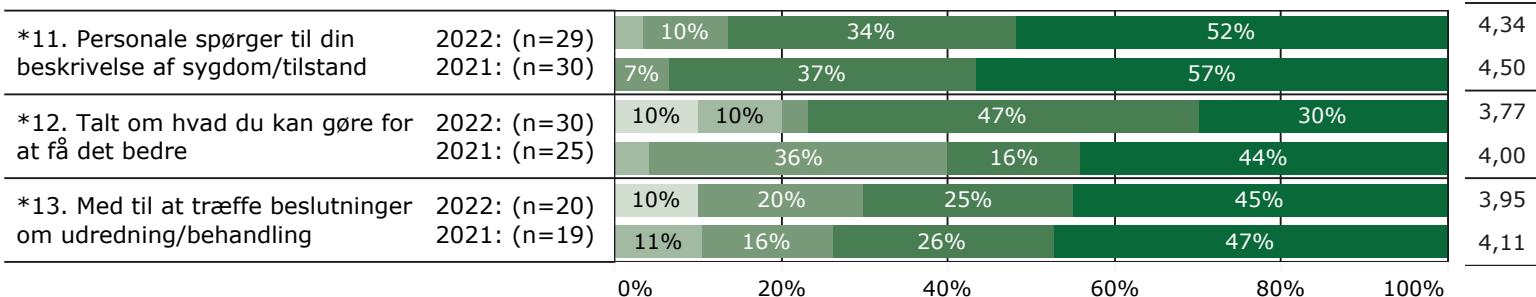
FEJL

gns

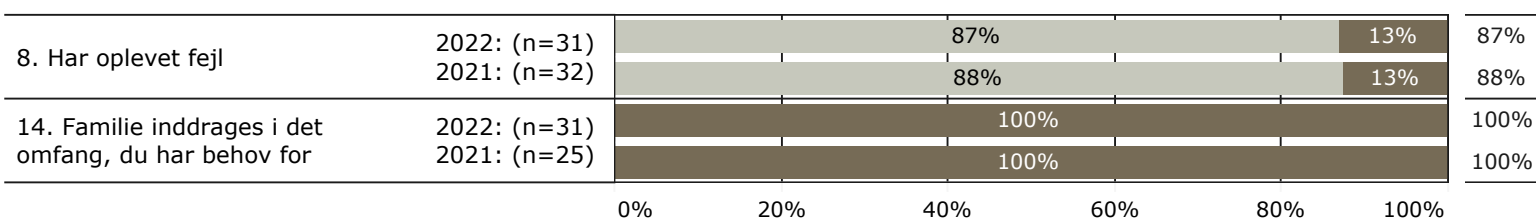


INDDRAGELSE

gns



JA/NEJ SPØRGSMÅL (tal i højre side angiver andel positive svar)



Slet ikke

I ringe grad

I nogen grad

I høj grad

I meget høj grad

Nej

Ja

* Nationale nøglespørgsmål

Læs mere om fremtidens LUP her www.fremtidens-lup.psykiatriundersogelser.dk