

LUP Psykiatri 2022

Ambulante patienter, B&U



Amb. For Børne- og Ungdomspsykiatri

Svar og svarprocenter i undersøgelsen

År	Udleverede skemaer	Returnerede skemaer	Svarprocent
2022	16	11	69%
2021	50	32	64%

SAMLET INDTRYK

gns

Spørgsmål	2022: (n)	2021: (n)	0%	20%	40%	60%	80%	100%	gns
*18. Alt i alt tilfreds med besøg	10	29	20%	30%	50%	7%	41%	48%	4,30
*15. Oplever at en bestemt læge tager overordnet ansvar	9	19	22%	33%	44%	37%	37%	26%	4,22
16. Tilfreds med behandling	10	29	10%	50%	40%	17%	41%	38%	4,30
17. Har fået det bedre af behandling	10	26	30%	50%	20%	42%	19%	35%	3,90

PERSONALET

gns

Spørgsmål	2022: (n)	2021: (n)	0%	20%	40%	60%	80%	100%	gns
*1. Venligt og imødekommende personale	11	31	36%	64%	45%	52%	88%	13%	4,64
*2. Kan komme i kontakt med personale	8	22	18%	45%	36%	60%	40%	13%	4,13
3. Personale sat sig ind i sygdomsforløb ved samtaler	10	31	13%	32%	55%	22%	33%	44%	4,40
4. Kan åbent tale med personale om vanskeligheder	9	30	27%	23%	50%	27%	33%	44%	4,22

BEHANDLING

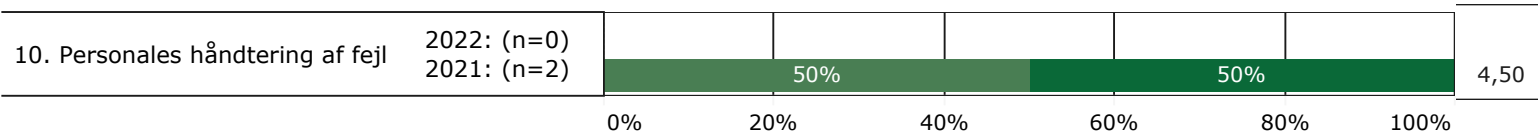
gns

Spørgsmål	2022: (n)	2021: (n)	0%	20%	40%	60%	80%	100%	gns		
*5. Får alle de informationer du har behov for	11	30	7%	73%	27%	7%	53%	40%	4,27		
6. Personale taler om hvordan du kan leve sundt	11	28	18%	27%	27%	7%	7%	43%	36%	7%	3,64
*7. Får hjælp til at håndtere psykiske vanskeligheder	11	28	7%	14%	64%	36%	7%	39%	39%	4,36	



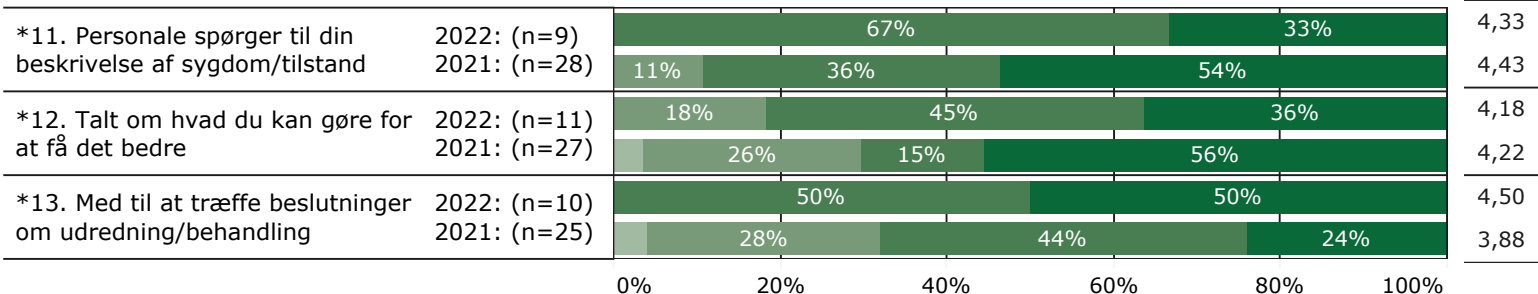
FEJL

gns

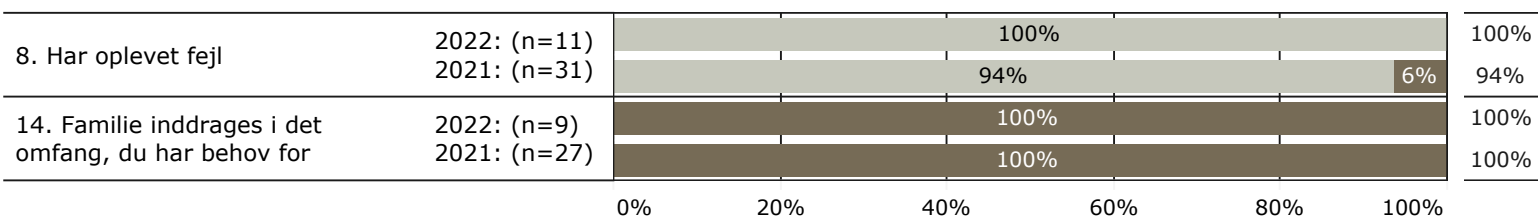


INDDRAGELSE

gns



JA/NEJ SPØRGSMÅL (tal i højre side angiver andel positive svar)



Slet ikke

I ringe grad

I nogen grad

I høj grad

I meget høj grad

Nej

Ja

* Nationale nøglespørgsmål

Læs mere om fremtidens LUP her www.fremtidens-lup.psykiatriundersogelser.dk