

LUP Psykiatri 2022

Ambulante patienter, B&U



Enhed for Spiseforstyrrelser

Svar og svarprocenter i undersøgelsen

År	Udleverede skemaer	Returnerede skemaer	Svarprocent
2022	31	16	52%
2021	25	14	56%

SAMLET INDTRYK

gns

*18. Alt i alt tilfreds med besøg	2022: (n=14)	14%	43%	36%	7%	3,36	
	2021: (n=12)	58%	25%	17%		3,58	
*15. Oplever at en bestemt læge tager overordnet ansvar	2022: (n=14)	7%	21%	36%	36%	4,00	
	2021: (n=11)	9%	9%	55%	27%	4,00	
16. Tilfreds med behandling	2022: (n=15)	7%	13%	40%	27%	13%	3,27
	2021: (n=12)	17%	33%	25%	25%	3,58	
17. Har fået det bedre af behandling	2022: (n=15)	27%	13%	13%	27%	20%	3,00
	2021: (n=14)	7%	14%	36%	21%	21%	3,36

PERSONALET

gns

*1. Venligt og imødekommende personale	2022: (n=12)	8%	75%	17%		4,08
	2021: (n=14)	7%	71%	21%		4,14
*2. Kan komme i kontakt med personale	2022: (n=13)	15%	31%	46%	8%	3,46
	2021: (n=10)	10%	40%	50%		4,20
3. Personale sat sig ind i sygdomsforløb ved samtaler	2022: (n=13)		46%	31%	23%	3,77
	2021: (n=14)		29%	29%	43%	4,14
4. Kan åbent tale med personale om vanskeligheder	2022: (n=15)	20%	13%	47%	20%	3,67
	2021: (n=13)	8%	23%	38%	31%	3,92

BEHANDLING

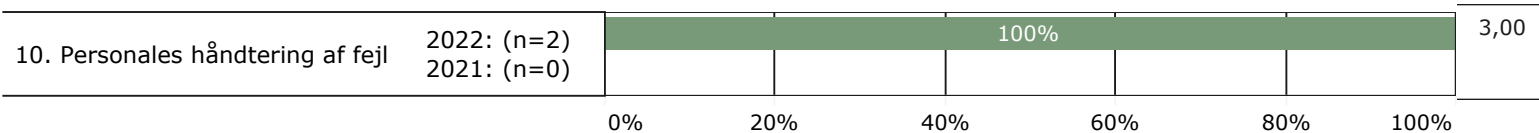
gns

*5. Får alle de informationer du har behov for	2022: (n=13)	8%	62%	31%		3,23	
	2021: (n=12)		42%	42%	17%	3,75	
6. Personale taler om hvordan du kan leve sundt	2022: (n=15)	13%	20%	27%	7%	33%	3,27
	2021: (n=12)		33%	17%	17%	33%	3,50
*7. Får hjælp til at håndtere psykiske vanskeligheder	2022: (n=15)	13%	40%	7%	20%	20%	2,93
	2021: (n=14)	7%	21%	29%	14%	29%	3,36



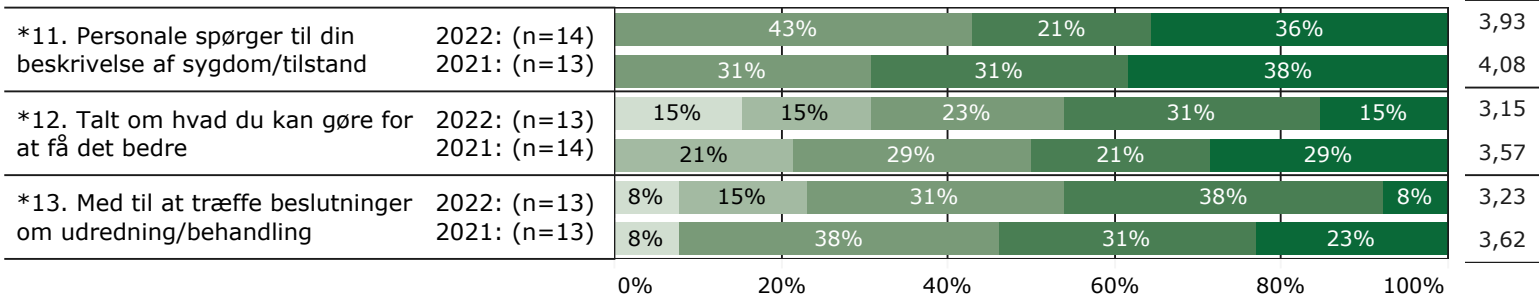
FEJL

gns

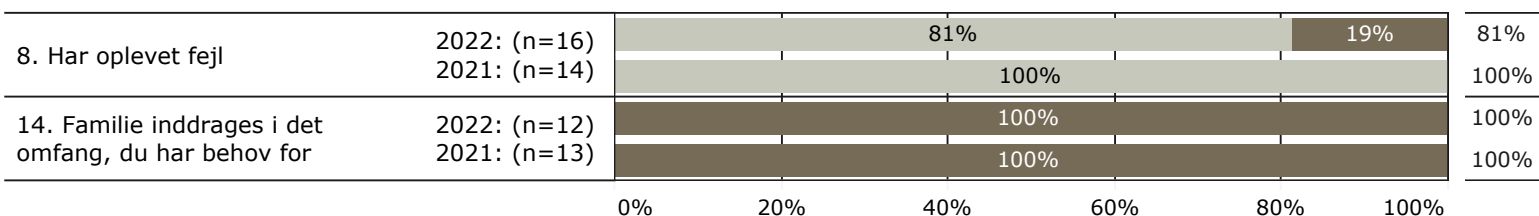


INDDRAGELSE

gns



JA/NEJ SPØRGSMÅL (tal i højre side angiver andel positive svar)



Slet ikke

I ringe grad

I nogen grad

I høj grad

I meget høj grad

Nej

Ja

* Nationale nøglespørgsmål

Læs mere om fremtidens LUP her www.fremtidens-lup.psykiatriundersogelser.dk