

# LUP Psykiatri 2022

## Ambulante patienter, B&U



### Ambulatorium for ADHD

#### Svar og svarprocenter i undersøgelsen

År	Udleverede skemaer	Returnerede skemaer	Svarprocent
2022	46	15	33%
2021	86	31	36%

#### SAMLET INDTRYK

gns

Spørgsmål	2022: (n)	2021: (n)	0%	20%	40%	60%	80%	100%	gns
*18. Alt i alt tilfreds med besøg	15	29	7%	13%	33%	47%			4,13
					34%	62%			4,52
*15. Oplever at en bestemt læge tager overordnet ansvar	5	18	20%	40%	40%				3,80
			22%	28%	44%				4,11
16. Tilfreds med behandling	14	29	21%	43%	36%				4,14
			41%	52%					4,41
17. Har fået det bedre af behandling	12	27	17%	50%	33%				4,17
			15%	22%	59%				4,37

#### PERSONALET

gns

Spørgsmål	2022: (n)	2021: (n)	0%	20%	40%	60%	80%	100%	gns
*1. Venligt og imødekommende personale	15	31	47%	53%					4,53
			26%	71%					4,68
*2. Kan komme i kontakt med personale	6	20	17%	33%	17%	33%			3,67
			20%	45%	30%				3,95
3. Personale sat sig ind i sygdomsforløb ved samtaler	13	31	31%	69%					4,69
			29%	65%					4,55
4. Kan åbent tale med personale om vanskeligheder	14	31	36%	29%	36%				4,00
			10%	32%	58%				4,48

#### BEHANDLING

gns

Spørgsmål	2022: (n)	2021: (n)	0%	20%	40%	60%	80%	100%	gns
*5. Får alle de informationer du har behov for	15	27	13%	60%	27%				4,13
			48%	44%					4,33
6. Personale taler om hvordan du kan leve sundt	13	27	15%	46%	38%				4,23
			30%	37%	33%				4,04
*7. Får hjælp til at håndtere psykiske vanskeligheder	11	28	9%	9%	45%	36%			4,09
			11%	57%	29%				4,07

Slet ikke

I ringe grad

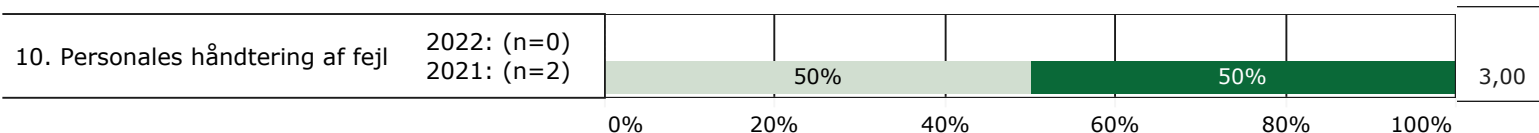
I nogen grad

I høj grad

I meget høj grad

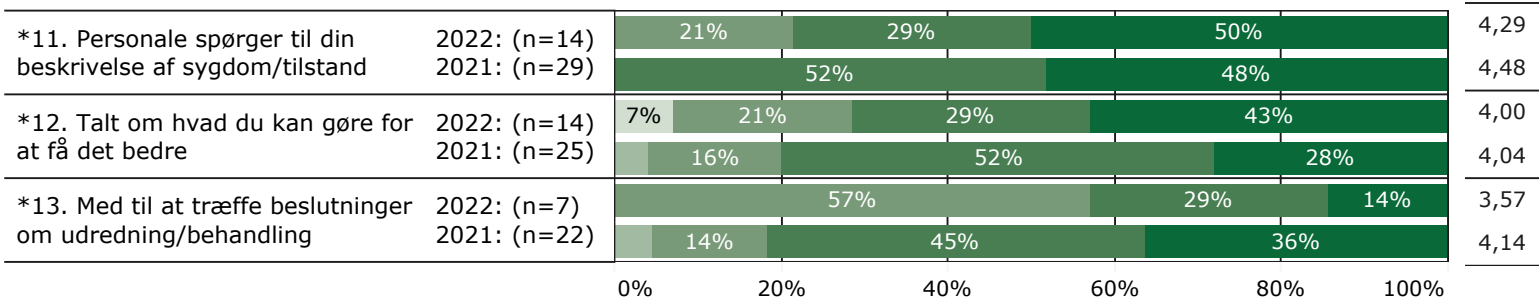
## FEJL

gns

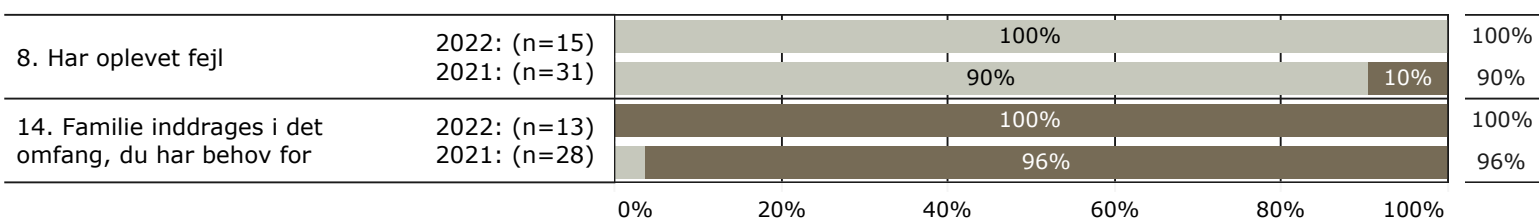


## INDDRAGELSE

gns



## JA/NEJ SPØRGSMÅL (tal i højre side angiver andel positive svar)



Slet ikke

I ringe grad

I nogen grad

I høj grad

I meget høj grad

Nej

Ja

\* Nationale nøglespørgsmål

Læs mere om fremtidens LUP her [www.fremtidens-lup.psykiatriundersogelser.dk](http://www.fremtidens-lup.psykiatriundersogelser.dk)