

LUP Psykiatri 2022

Ambulante patienter, B&U



Ungdomspsykiatisk Ambulatorium

Svar og svarprocenter i undersøgelsen

År	Udleverede skemaer	Returnerede skemaer	Svarprocent
2022	104	39	38%
2021	185	85	46%

SAMLET INDTRYK

gns

*18. Alt i alt tilfreds med besøg	2022: (n=37) 2021: (n=78)	8% 19% 35% 35%	3,92
		14% 33% 49%	4,24
*15. Oplever at en bestemt læge tager overordnet ansvar	2022: (n=30) 2021: (n=42)	7% 10% 37% 43%	4,10
		14% 14% 67%	4,38
16. Tilfreds med behandling	2022: (n=35) 2021: (n=66)	6% 9% 17% 26% 43%	3,91
		14% 36% 45%	4,23
17. Har fået det bedre af behandling	2022: (n=30) 2021: (n=49)	10% 10% 37% 13% 30%	3,43
		24% 37% 33%	3,92

PERSONALET

gns

*1. Venligt og imødekommende personale	2022: (n=36) 2021: (n=76)	17% 42% 42%	4,25
		36% 62%	4,59
*2. Kan komme i kontakt med personale	2022: (n=21) 2021: (n=50)	14% 33% 19% 33%	3,71
		22% 42% 34%	4,08
3. Personale sat sig ind i sygdomsforløb ved samtaler	2022: (n=32) 2021: (n=78)	16% 31% 50%	4,28
		9% 29% 62%	4,53
4. Kan åbent tale med personale om vanskeligheder	2022: (n=34) 2021: (n=78)	6% 12% 24% 59%	4,35
		10% 32% 55%	4,38

BEHANDLING

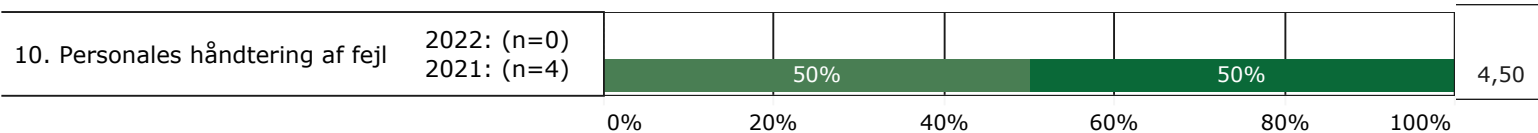
gns

*5. Får alle de informationer du har behov for	2022: (n=33) 2021: (n=77)	21% 36% 39%	4,12
		13% 40% 47%	4,34
6. Personale taler om hvordan du kan leve sundt	2022: (n=29) 2021: (n=64)	7% 10% 38% 28% 17%	3,38
		9% 36% 23% 27%	3,53
*7. Får hjælp til at håndtere psykiske vanskeligheder	2022: (n=36) 2021: (n=60)	14% 28% 25% 31%	3,67
		17% 33% 45%	4,17



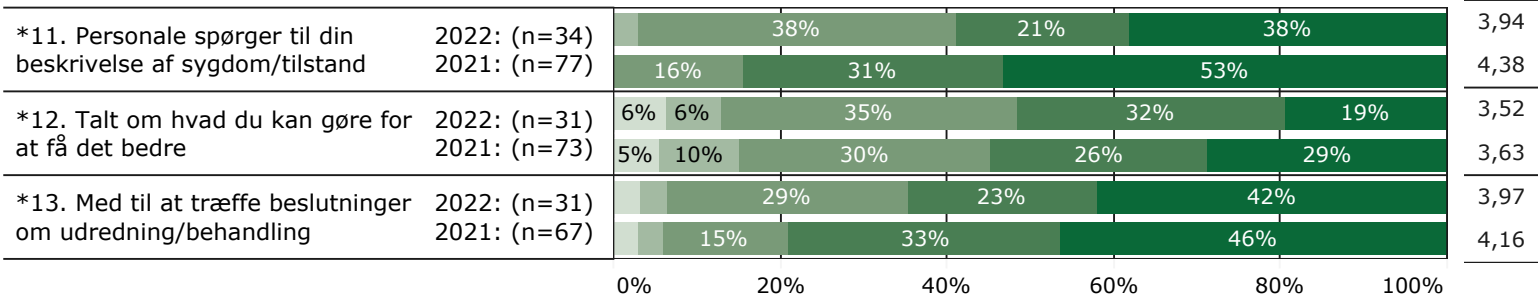
FEJL

gns

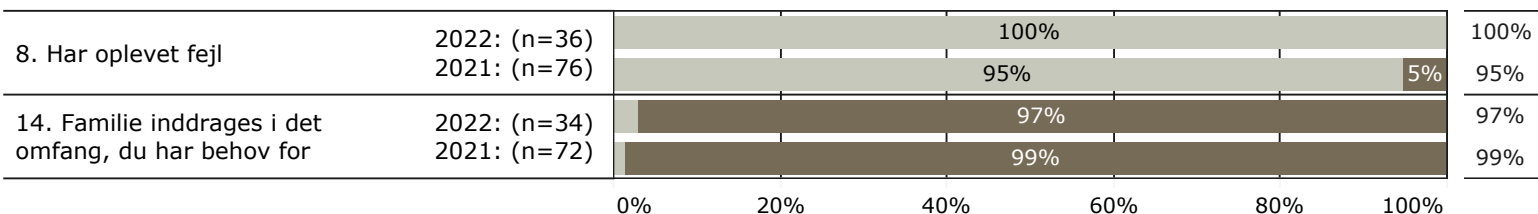


INDDRAGELSE

gns



JA/NEJ SPØRGSMÅL (tal i højre side angiver andel positive svar)



Slet ikke

I ringe grad

I nogen grad

I høj grad

I meget høj grad

Nej

Ja

* Nationale nøglespørgsmål

Læs mere om fremtidens LUP her www.fremtidens-lup.psykiatriundersogelser.dk