

# LUP Psykiatri 2022

## Ambulante patienter, B&U



B295 amb. Unge

### Svar og svarprocenter i undersøgelsen

År	Udleverede skemaer	Returnerede skemaer	Svarprocent
2022	60	29	48%
2021	63	17	27%

### SAMLET INDTRYK

gns

*18. Alt i alt tilfreds med besøg	2022: (n=25) 2021: (n=16)	12% 40% 44%	38% 38% 25%	4,24 3,88
*15. Oplever at en bestemt læge tager overordnet ansvar	2022: (n=22) 2021: (n=12)	14% 14% 36% 36%	8% 8% 25% 33% 25%	3,95 3,58
16. Tilfreds med behandling	2022: (n=25) 2021: (n=15)	8% 12% 32% 48%	7% 7% 27% 40% 20%	4,20 3,60
17. Har fået det bedre af behandling	2022: (n=21) 2021: (n=16)	38% 10% 43%	13% 50% 13% 25%	3,81 3,38

### PERSONALET

gns

*1. Venligt og imødekommende personale	2022: (n=27) 2021: (n=15)	7% 41% 52%	40% 60%	4,44 4,60
*2. Kan komme i kontakt med personale	2022: (n=19) 2021: (n=12)	5% 5% 32% 42% 16%	8% 25% 50% 17%	3,58 3,75
3. Personale sat sig ind i sygdomsforløb ved samtaler	2022: (n=24) 2021: (n=15)	17% 29% 50%	20% 47% 33%	4,25 4,13
4. Kan åbent tale med personale om vanskeligheder	2022: (n=25) 2021: (n=15)	20% 24% 56%	67% 33%	4,36 4,33

### BEHANDLING

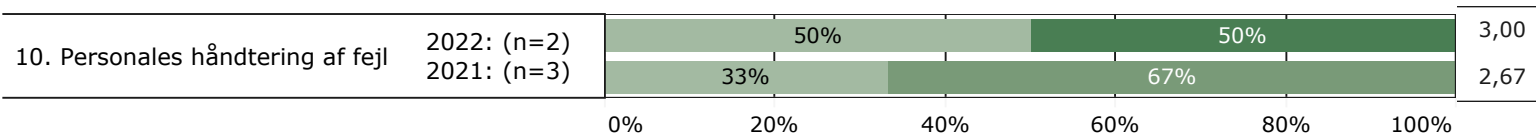
gns

*5. Får alle de informationer du har behov for	2022: (n=25) 2021: (n=16)	32% 40% 24%	25% 50% 25%	3,84 4,00
6. Personale taler om hvordan du kan leve sundt	2022: (n=24) 2021: (n=16)	8% 17% 38% 17% 21%	13% 19% 50% 19%	3,25 3,63
*7. Får hjælp til at håndtere psykiske vanskeligheder	2022: (n=24) 2021: (n=16)	8% 25% 29% 38%	6% 38% 38% 19%	3,96 3,69



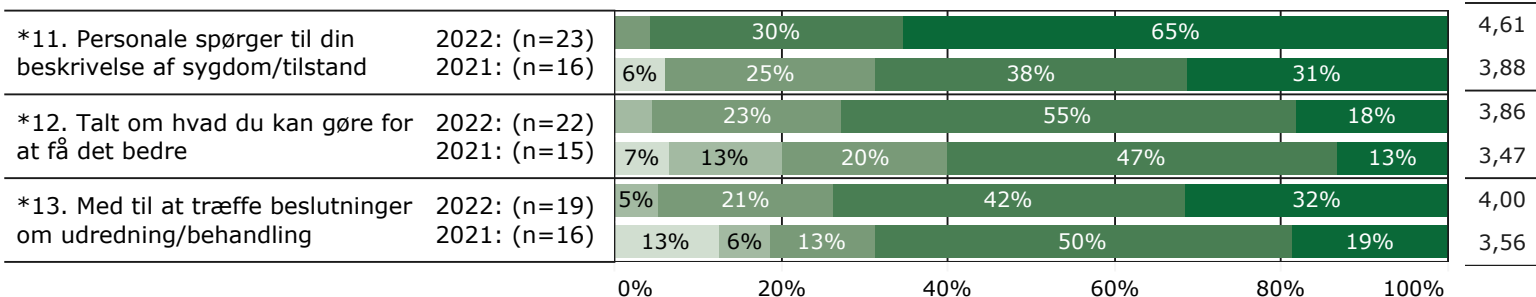
## FEJL

**gns**

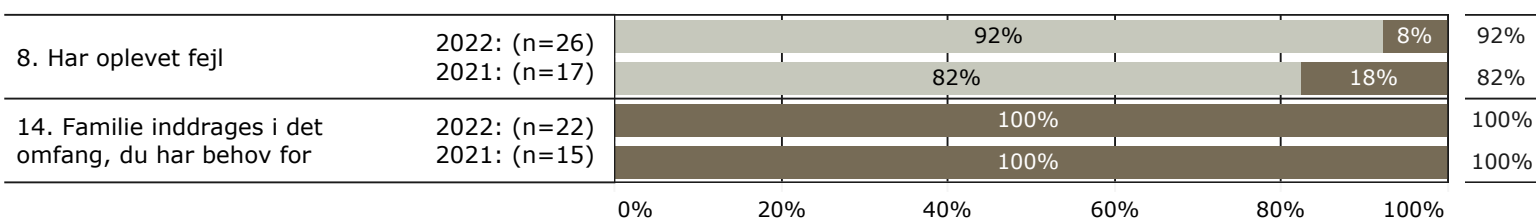


## INDDRAGELSE

**gns**



## JA/NEJ SPØRGSMÅL (tal i højre side angiver andel positive svar)



Slet ikke

I ringe grad

I nogen grad

I høj grad

I meget høj grad

Nej

Ja

\* Nationale nøglespørgsmål

Læs mere om fremtidens LUP her [www.fremtidens-lup.psykiatriundersogelser.dk](http://www.fremtidens-lup.psykiatriundersogelser.dk)