

LUP Psykiatri 2022

Ambulante patienter, B&U



B132 specialamb. Spiseforstyrrelser

Svar og svarprocenter i undersøgelsen

År	Udleverede skemaer	Returnerede skemaer	Svarprocent
2022	223	135	61%
2021	211	124	59%

SAMLET INDTRYK

gns

*18. Alt i alt tilfreds med besøg	2022: (n=113) 2021: (n=111)	8% 6% 30% 38% 18%	3,51
		6% 27% 38% 25%	3,75
*15. Oplever at en bestemt læge tager overordnet ansvar	2022: (n=95) 2021: (n=95)	8% 13% 42% 34%	3,89
		6% 15% 44% 32%	3,95
16. Tilfreds med behandling	2022: (n=114) 2021: (n=108)	6% 11% 32% 31% 20%	3,48
		7% 21% 41% 28%	3,83
17. Har fået det bedre af behandling	2022: (n=115) 2021: (n=113)	10% 9% 36% 25% 21%	3,39
		10% 22% 31% 33%	3,78

PERSONALET

gns

*1. Venligt og imødekomende personale	2022: (n=124) 2021: (n=117)	10% 42% 46%	4,31
		9% 39% 52%	4,44
*2. Kan komme i kontakt med personale	2022: (n=68) 2021: (n=70)	6% 26% 44% 21%	3,74
		6% 24% 43% 27%	3,91
3. Personale sat sig ind i sygdomsforløb ved samtaler	2022: (n=119) 2021: (n=116)	14% 32% 47%	4,15
		9% 32% 57%	4,44
4. Kan åbent tale med personale om vanskeligheder	2022: (n=120) 2021: (n=117)	9% 26% 35% 26%	3,69
		9% 20% 31% 40%	4,01

BEHANDLING

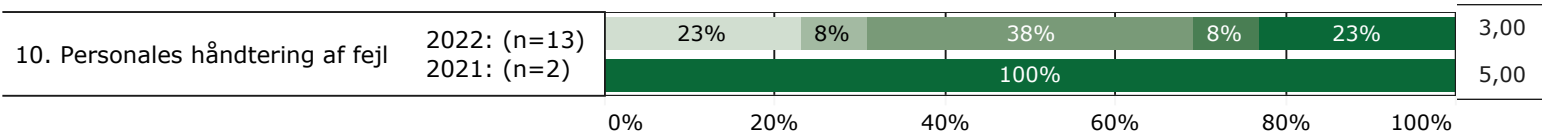
gns

*5. Får alle de informationer du har behov for	2022: (n=114) 2021: (n=111)	9% 25% 46% 18%	3,70
		6% 14% 44% 34%	4,03
6. Personale taler om hvordan du kan leve sundt	2022: (n=110) 2021: (n=113)	9% 9% 29% 34% 19%	3,45
		6% 21% 35% 33%	3,86
*7. Får hjælp til at håndtere psykiske vanskeligheder	2022: (n=117) 2021: (n=115)	7% 10% 32% 28% 22%	3,49
		13% 17% 37% 30%	3,79



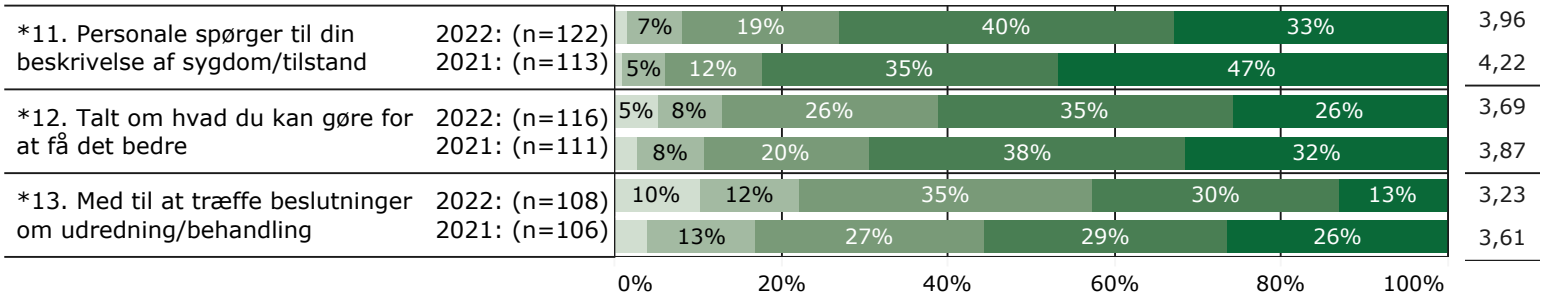
FEJL

gns

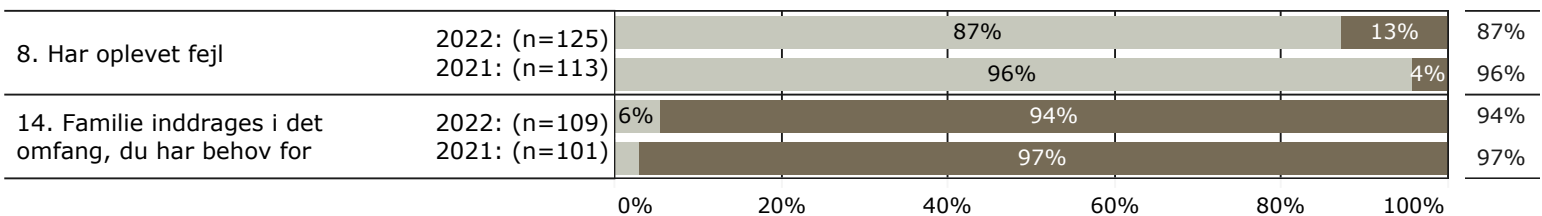


INDDRAGELSE

gns



JA/NEJ SPØRGSMÅL (tal i højre side angiver andel positive svar)



Slet ikke

I ringe grad

I nogen grad

I høj grad

I meget høj grad

Nej

Ja

* Nationale nøglespørgsmål

Læs mere om fremtidens LUP her www.fremtidens-lup.psykiatriundersogelser.dk