

LUP Psykiatri 2021

Pårørende til indlagte patienter

B Esbjerg



Svar og svarprocenter i undersøgelsen

År	Udleverede skemaer	Returnerede skemaer	Svarprocent
2021	11	5	45%
2018	9	2	22%

SAMLET INDTRYK

gns

Spørgsmål	2021: (n=)	2018: (n=)	0%	20%	40%	60%	80%	100%	gns
*24. Alt i alt tilfreds med forløbet	5	0	20%	20%	40%	20%			3,60
*21. Oplevede at en bestemt læge tog overordnet ansvar	4	0		50%	25%	25%			2,75
22. Tilfreds med den behandling, som patienten modtog	5	0	20%	20%	20%	40%			3,60
23. Patienten har fået det bedre af behandling	5	0	20%	20%	40%	20%			3,40

KONTAKT

gns

Spørgsmål	2021: (n=)	2018: (n=)	0%	20%	40%	60%	80%	100%	gns
*4. Venligt og imødekommende personale	3	0		67%			33%		4,33
*5. Kunne komme i kontakt med personalet ved behov	3	0	33%		33%		33%		4,00
6. Fik opbakning fra personale	2	0		50%			50%		4,00
*7. Fik hjælp til at håndtere patientens psykiske vanskeligheder	2	0		50%			50%		1,50
*8. Talte om hvad du kan gøre for at patienten får det bedre	2	0		50%			50%		1,50
9. Trygt for dig, at patienten var på afsnittet	3	0		67%			33%		4,33
10. Personale sat sig ind i sygdomsforløb ved samtaler	2	0		50%			50%		4,00
11. Personalet støttede patienten i pårørendekontakt	3	0	33%		33%		33%		4,00
12. Hjælp til patient i dagligdagen	2	0		50%			50%		3,00
*13. Fik alle de informationer du havde behov for	3	0	33%		33%		33%		3,67

Slet ikke

I ringe grad

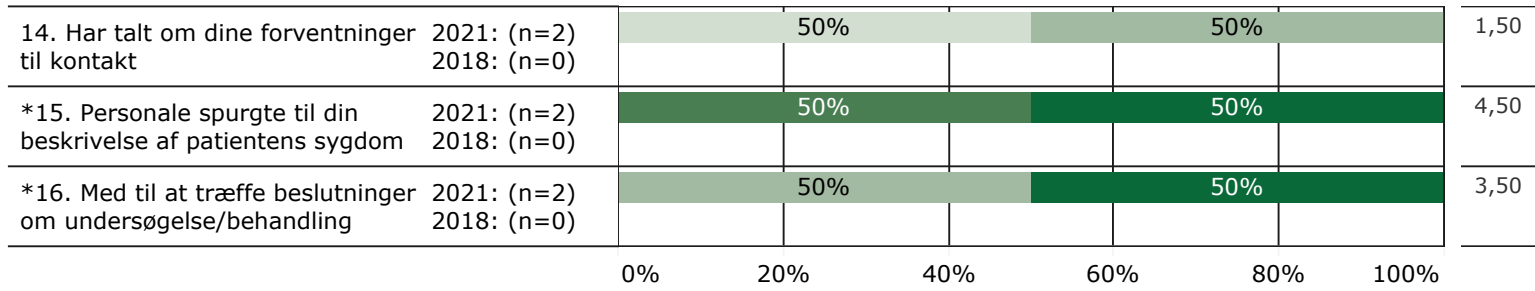
I nogen grad

I høj grad

I meget høj grad

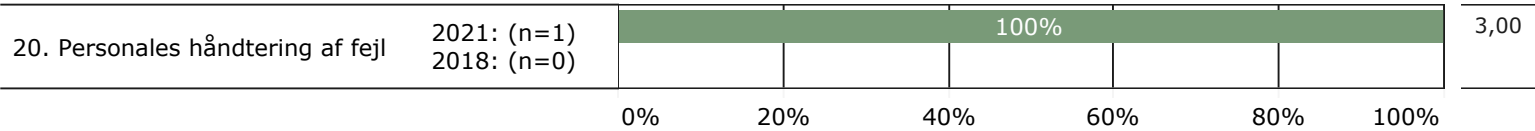
INDDRAGELSE

gns



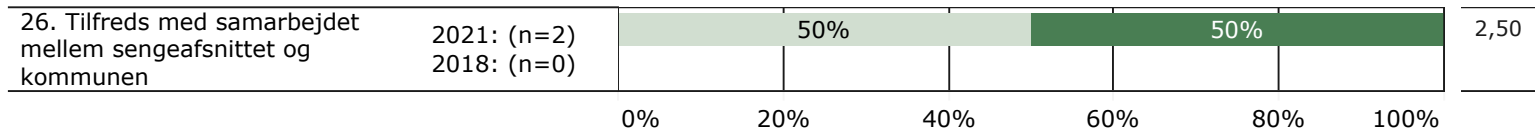
FEJL

gns

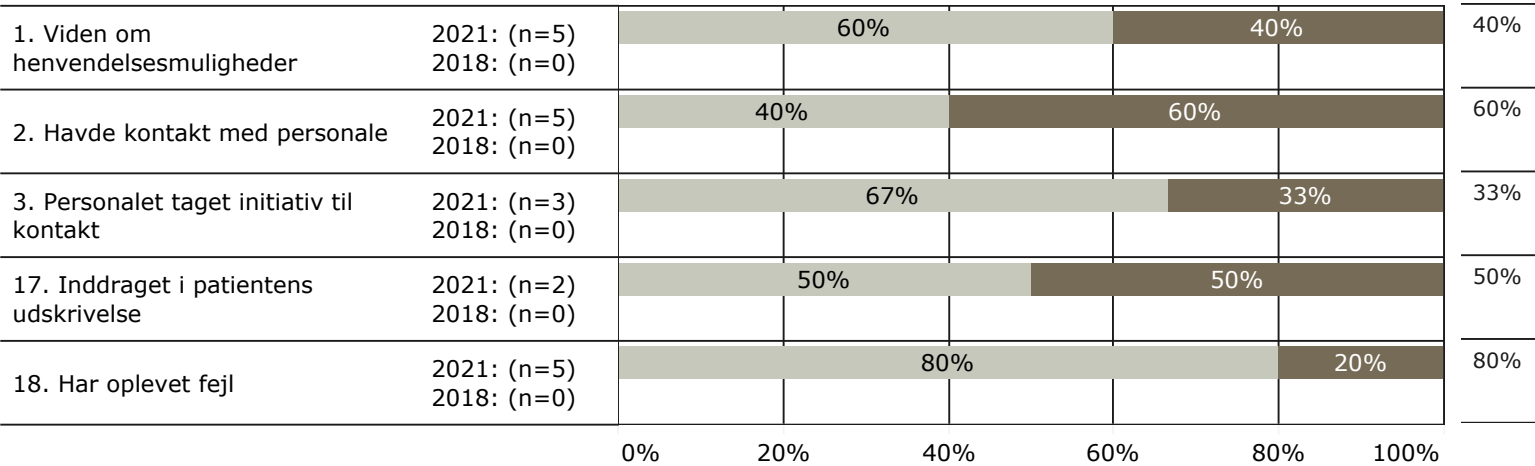


SAMARBEJDE

gns



JA/NEJ SPØRGSMÅL (tal i højre side angiver andel positive svar)



* Nationale nøglespørgsmål

Læs mere om fremtidens LUP her www.fremtidens-lup.psykiatriundersogelser.dk

Slet ikke

I ringe grad

I nogen grad

I høj grad

I meget høj grad

Nej

Ja