

# LUP Psykiatri 2021

## Pårørende til indlagte patienter



04

### Svar og svarprocenter i undersøgelsen

| År   | Udleverede skemaer | Returnerede skemaer | Svarprocent |
|------|--------------------|---------------------|-------------|
| 2021 | 10                 | 6                   | 60%         |
| 2018 | 3                  | 2                   | 67%         |

### SAMLET INDTRYK

gns

| Spørgsmål  | 2021: (n=) | 2018: (n=) | 0%  | 20% | 40% | 60% | 80% | 100% | gns  |
|--|------------|------------|-----|-----|-----|-----|-----|------|------|
| *24. Alt i alt tilfreds med forløbet                   | 6          | 0          | 17% | 17% | 33% | 33% |     |      | 3,83 |
| *21. Oplevede at en bestemt læge tog overordnet ansvar | 6          | 0          | 17% | 17% | 33% | 33% |     |      | 3,50 |
| 22. Tilfreds med den behandling, som patienten modtog  | 6          | 0          | 17% | 17% | 50% | 17% |     |      | 3,50 |
| 23. Patienten har fået det bedre af behandling         | 6          | 0          | 17% | 17% | 50% | 17% |     |      | 3,33 |

### KONTAKT

gns

| Spørgsmål  | 2021: (n=) | 2018: (n=) | 0%  | 20% | 40% | 60% | 80% | 100% | gns  |
|--|------------|------------|-----|-----|-----|-----|-----|------|------|
| *4. Venligt og imødekommende personale                           | 5          | 0          |     | 40% |     | 60% |     |      | 4,20 |
| *5. Kunne komme i kontakt med personalet ved behov               | 5          | 0          | 20% | 20% | 40% | 20% |     |      | 3,60 |
| 6. Fik opbakning fra personale                                   | 4          | 0          | 25% | 25% | 50% |     |     |      | 3,25 |
| *7. Fik hjælp til at håndtere patientens psykiske vanskeligheder | 4          | 0          | 25% |     | 50% | 25% |     |      | 3,00 |
| *8. Talte om hvad du kan gøre for at patienten får det bedre     | 4          | 0          | 25% | 25% | 25% | 25% |     |      | 2,50 |
| 9. Trygt for dig, at patienten var på afsnittet                  | 5          | 0          | 20% | 20% | 60% |     |     |      | 4,40 |
| 10. Personale sat sig ind i sygdomsforløb ved samtaler           | 5          | 0          |     | 40% | 40% | 20% |     |      | 3,80 |
| 11. Personalet støttede patienten i pårørendekontakt             | 4          | 0          | 25% | 25% | 50% |     |     |      | 4,25 |
| 12. Hjælp til patient i dagligdagen                              | 5          | 0          |     | 40% | 40% | 20% |     |      | 3,00 |
| *13. Fik alle de informationer du havde behov for                | 4          | 0          |     | 50% | 25% | 25% |     |      | 3,00 |

Slet ikke

I ringe grad

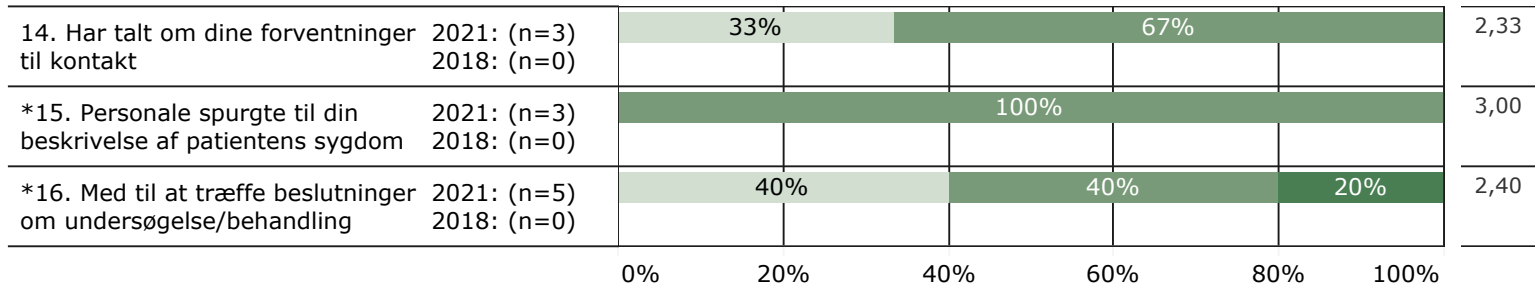
I nogen grad

I høj grad

I meget høj grad

## INDDRAGELSE

gns

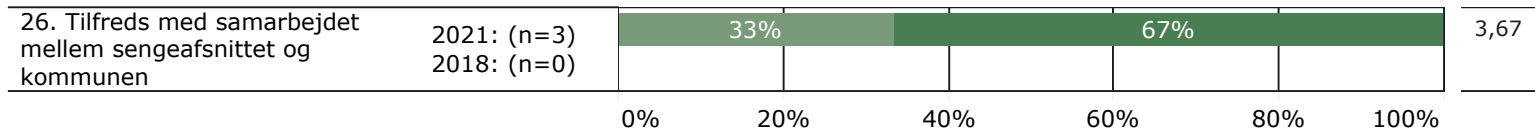


## FEJL

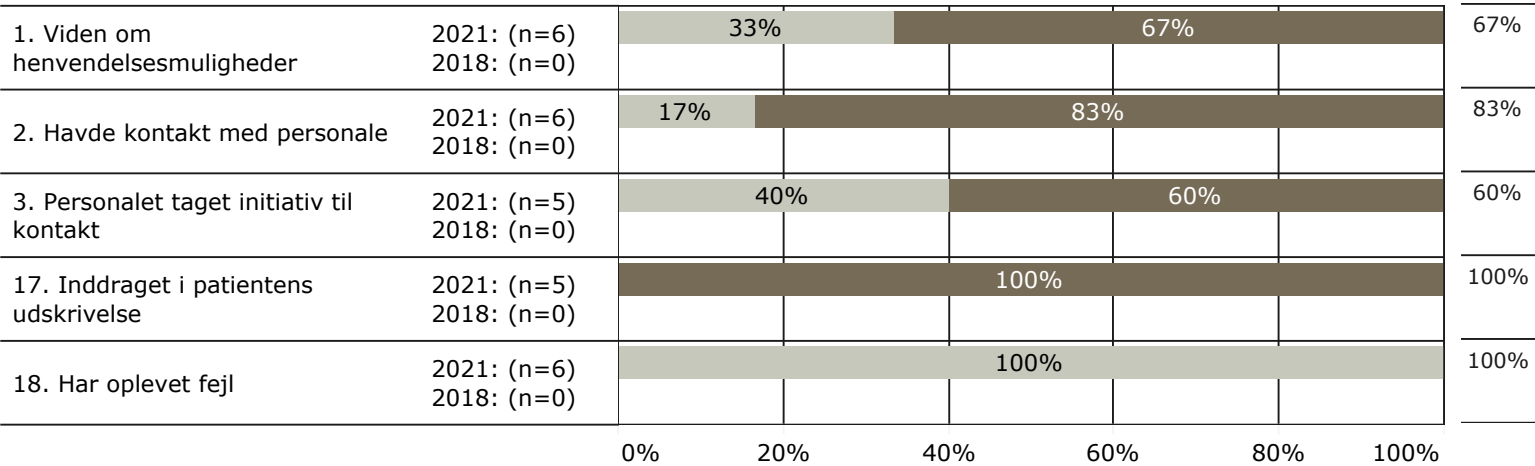
gns

## SAMARBEJDE

gns



## JA/NEJ SPØRGSMÅL (tal i højre side angiver andel positive svar)



\* Nationale nøglespørgsmål

Læs mere om fremtidens LUP her [www.fremtidens-lup.psykiatriundersogelser.dk](http://www.fremtidens-lup.psykiatriundersogelser.dk)

Slet ikke

I ringe grad

I nogen grad

I høj grad

I meget høj grad

Nej

Ja