

# LUP Psykiatri 2021 Indlagte patienter

P40ø og P40v Odense



## Svar og svarprocenter i undersøgelsen

År	Udleverede skemaer	Returnerede skemaer	Svarprocent
2021	45	27	60%
2020	27	22	81%

## SAMLET INDTRYK

gns

*30. Alt i alt tilfreds med indlæggelse	2021: (n=27) 2020: (n=20)	7% 48% 44%	4,37
		45% 40%	4,10
*27. Oplever at en bestemt læge tager overordnet ansvar	2021: (n=19) 2020: (n=0)	16% 42% 32%	3,89
28. Tilfreds med behandling	2021: (n=27) 2020: (n=18)	19% 37% 41%	4,15
		6% 17% 33% 44%	4,17
29. Har fået det bedre af at være indlagt	2021: (n=25) 2020: (n=19)	8% 24% 44% 24%	3,76
		16% 16% 42% 21%	3,47

0% 20% 40% 60% 80% 100%

## MODTAGELSE, PERSONALET OG BEHANDLING

gns

<b>Modt.</b>	1. Personale tog godt imod dig	2021: (n=26) 2020: (n=20)	31% 65%	4,62
			30% 60%	4,45
	*3. Venligt og imødekommende personale	2021: (n=27) 2020: (n=22)	30% 67%	4,63
			9% 32% 55%	4,36
<b>Personalet</b>	*4. Kunne komme i kontakt med personale	2021: (n=27) 2020: (n=22)	7% 41% 52%	4,44
			32% 32% 36%	4,05
	5. Følte dig tryk på sengeafsnittet	2021: (n=27) 2020: (n=22)	11% 26% 63%	4,52
			14% 36% 45%	4,23
	6. Personale sat sig ind i sygdomsforløb ved samtaler	2021: (n=25) 2020: (n=18)	20% 20% 60%	4,40
			6% 39% 22% 33%	3,83
	7. Kunne åbent tale med personale om vanskeligheder	2021: (n=26) 2020: (n=21)	19% 35% 46%	4,27
			19% 29% 48%	4,14
	*8. Fik alle de informationer du havde behov for	2021: (n=26) 2020: (n=20)	15% 54% 27%	4,04
			20% 50% 30%	4,10
<b>Behandling</b>	9. Med til at bestemme aktiviteter	2021: (n=24) 2020: (n=18)	8% 50% 42%	4,33
			6% 56% 39%	4,28
	10. Information om din livsstils påvirkning af sygdom	2021: (n=22) 2020: (n=16)	18% 9% 27% 27% 18%	3,18
			13% 6% 31% 31% 19%	3,38
	*11. Fik hjælp til at håndtere psykiske vanskeligheder	2021: (n=24) 2020: (n=20)	63% 29%	4,13
			25% 45% 25%	3,90

0% 20% 40% 60% 80% 100%

Slet ikke

I ringe grad

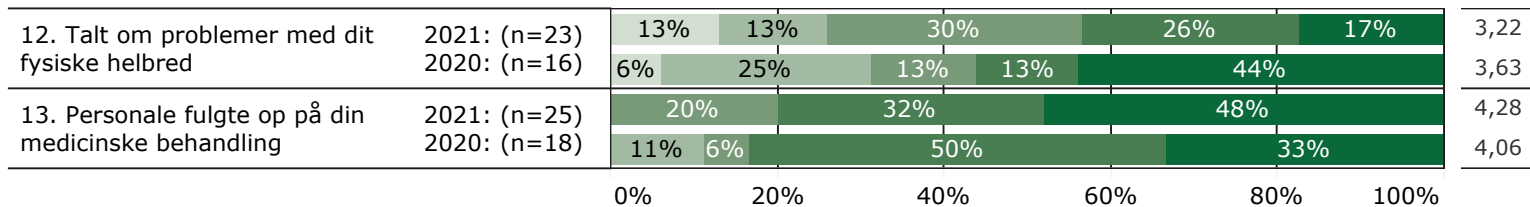
I nogen grad

I høj grad

I meget høj grad

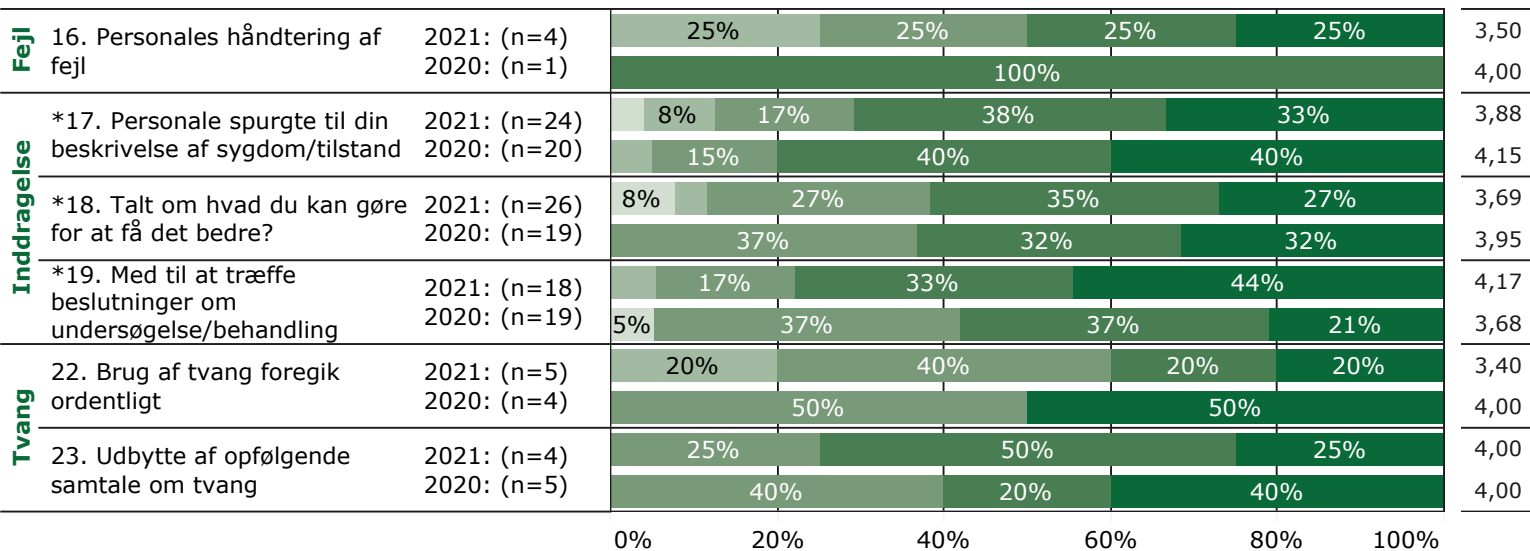
## BEHANDLING (fortsat)

gns



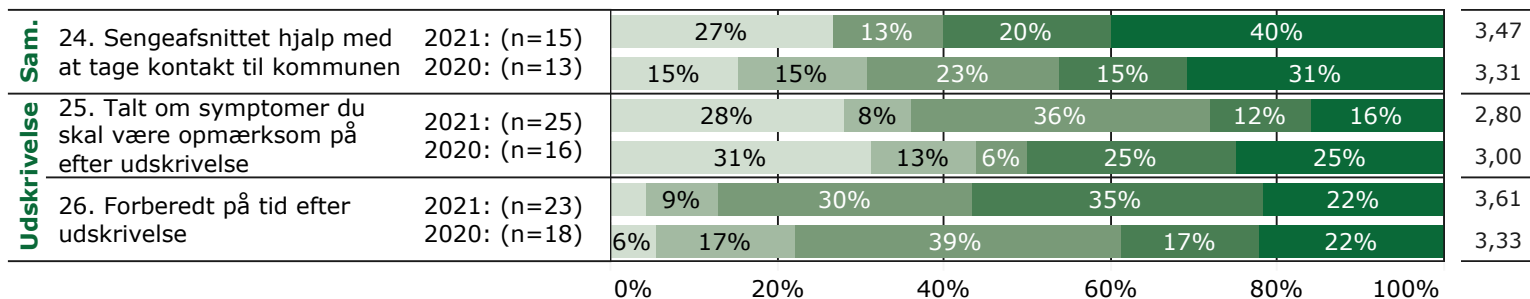
## FEJL, INDDRAGELSE OG TVANG

gns

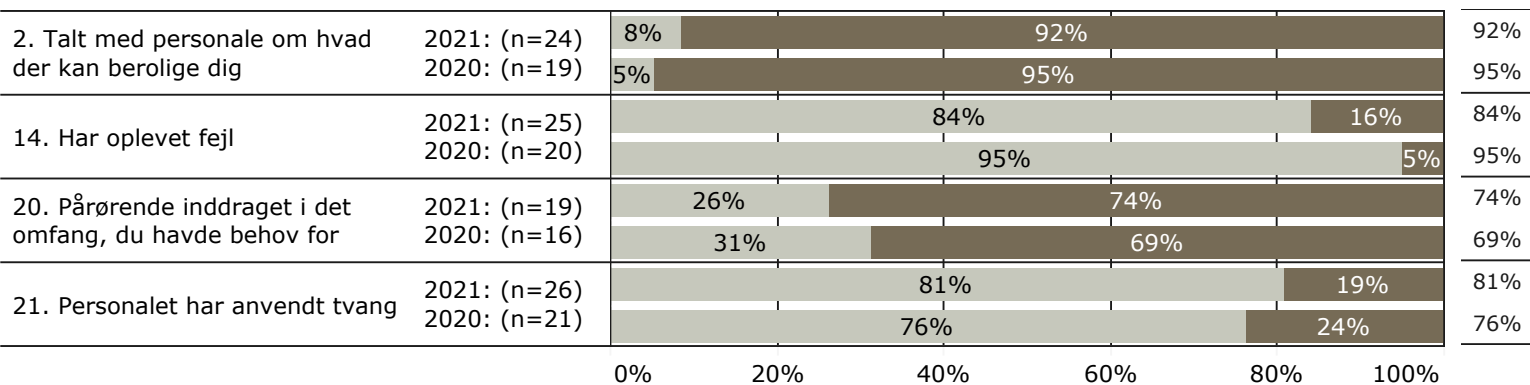


## SAMMENHÆNG OG UDSKRIVELSE

gns



## JA/NEJ SPØRGSMÅL (tal i højre side angiver andel positive svar)



\* Nationale nøglespørgsmål

Læs mere om fremtidens LUP her [www.fremtidens-lup.psykiatriundersogelser.dk](http://www.fremtidens-lup.psykiatriundersogelser.dk)

Slet ikke

I ringe grad

I nogen grad

I høj grad

I meget høj grad

Nej

Ja