

LUP Psykiatri 2021 Indlagte patienter

Afsnit 64



Svar og svarprocenter i undersøgelsen

År	Udleverede skemaer	Returnerede skemaer	Svarprocent
2021	15	13	87%
2020	2	2	100%

SAMLET INDTRYK

gns

*30. Alt i alt tilfreds med indlæggelse	2021: (n=11) 2020: (n=0)	9%	36%	55%	4,27
*27. Oplever at en bestemt læge tager overordnet ansvar	2021: (n=7) 2020: (n=0)	29%	43%	29%	4,00
28. Tifreds med behandling	2021: (n=10) 2020: (n=0)	10%	40%	50%	4,30
29. Har fået det bedre af at være indlagt	2021: (n=10) 2020: (n=0)	10%	20%	70%	4,40

0% 20% 40% 60% 80% 100%

MODTAGELSE, PERSONALET OG BEHANDLING

gns

Modt.	1. Personale tog godt imod dig	2021: (n=10) 2020: (n=0)	10%	30%	60%	4,50		
	*3. Venligt og imødekommende personale	2021: (n=12) 2020: (n=0)	17%	25%	58%	4,42		
Personalet	*4. Kunne komme i kontakt med personale	2021: (n=12) 2020: (n=0)	8%	67%	25%	4,17		
	5. Følte dig tryk på sengeafsnittet	2021: (n=12) 2020: (n=0)	8%	42%	50%	4,25		
	6. Personale sat sig ind i sygdomsforløb ved samtaler	2021: (n=12) 2020: (n=0)	8%	8%	58%	25%	3,92	
	7. Kunne åbent tale med personale om vanskeligheder	2021: (n=11) 2020: (n=0)	36%	64%	4,64			
	*8. Fik alle de informationer du havde behov for	2021: (n=11) 2020: (n=0)	45%	45%	9%	3,64		
Behandling	9. Med til at bestemme aktiviteter	2021: (n=11) 2020: (n=0)	18%	9%	18%	27%	27%	3,36
	10. Information om din livsstils påvirkning af sygdom	2021: (n=11) 2020: (n=0)	9%	55%	18%	18%	3,45	
	*11. Fik hjælp til at håndtere psykiske vanskeligheder	2021: (n=12) 2020: (n=0)	17%	25%	50%	8%	3,33	

0% 20% 40% 60% 80% 100%

Slet ikke

I ringe grad

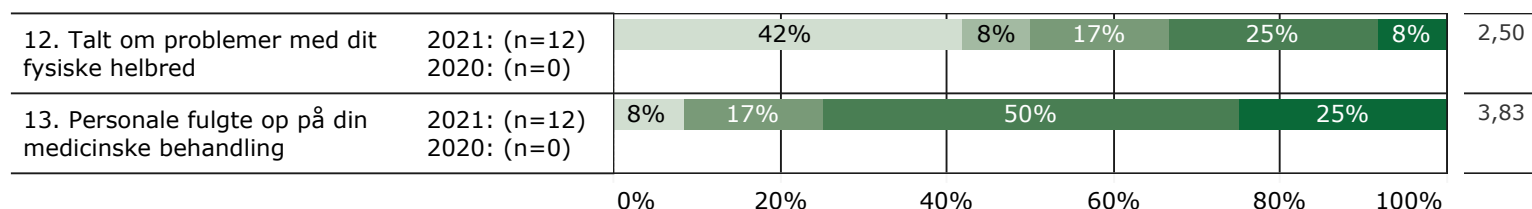
I nogen grad

I høj grad

I meget høj grad

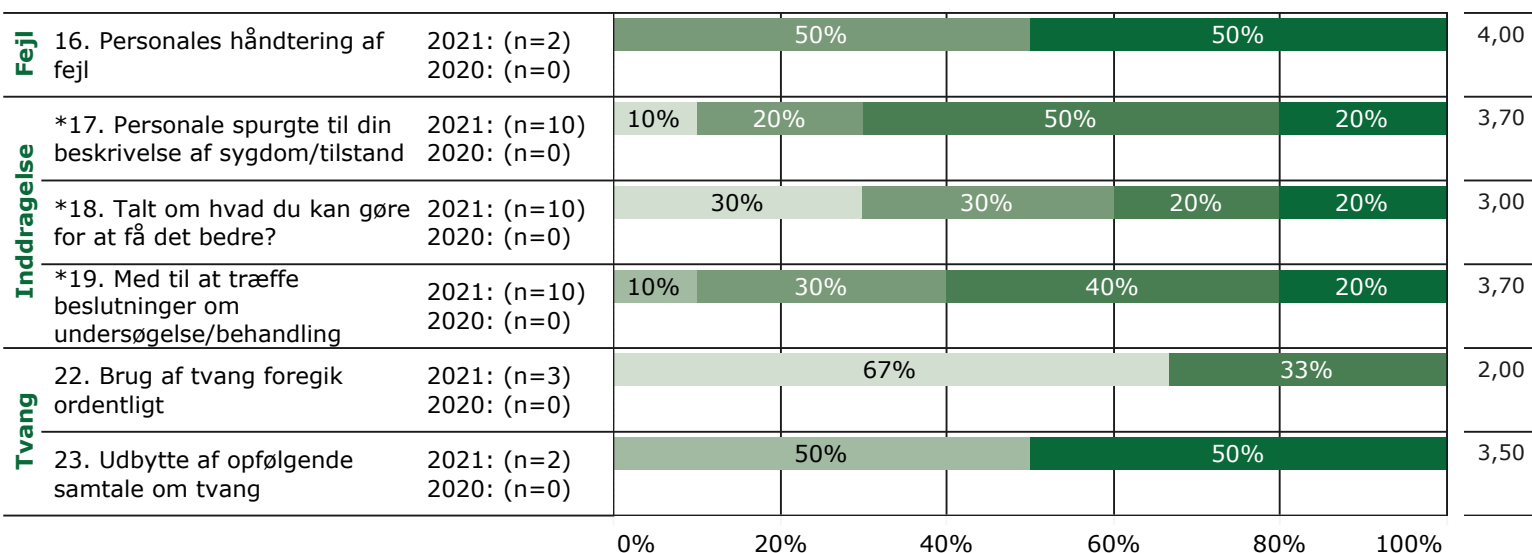
BEHANDLING (fortsat)

gns



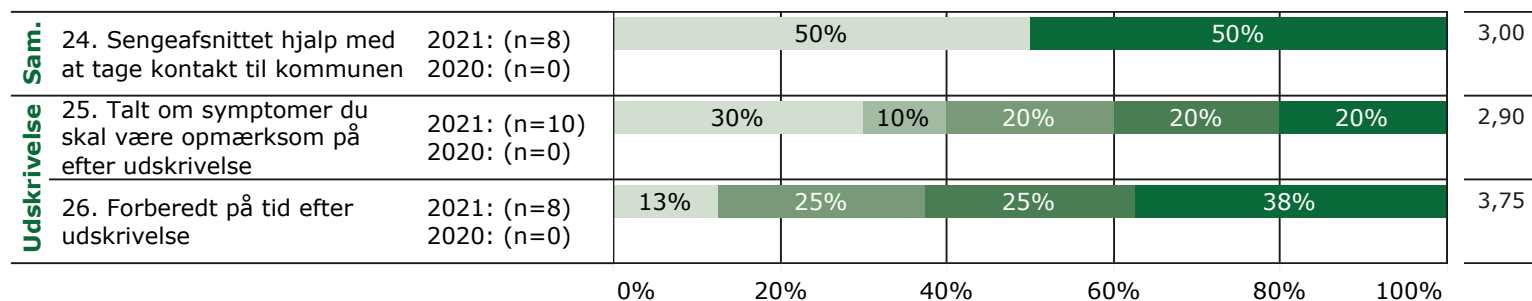
FEJL, INDDRAGELSE OG TVANG

gns

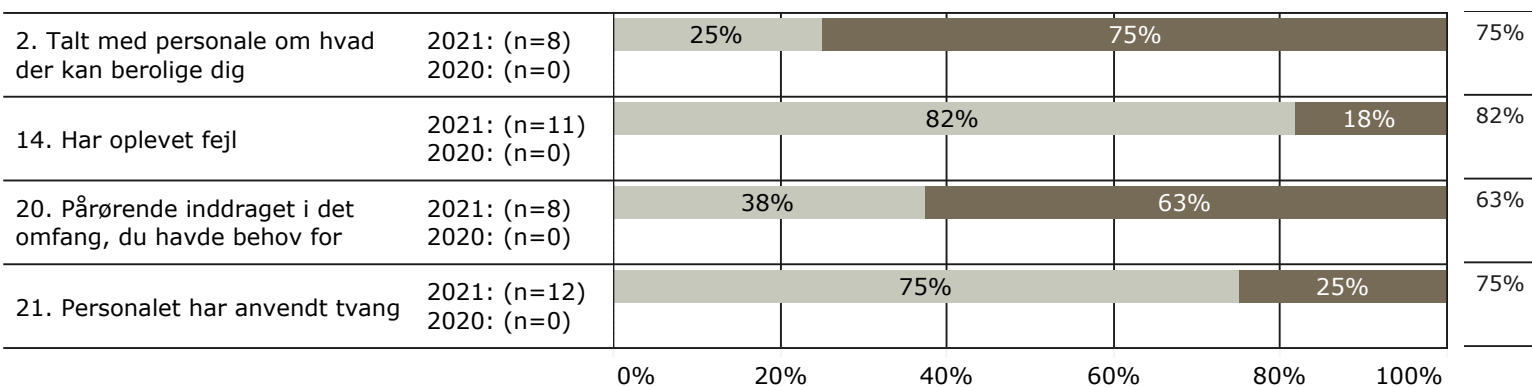


SAMMENHÆNG OG UDSKRIVELSE

gns



JA/NEJ SPØRGSMÅL (tal i højre side angiver andel positive svar)



* Nationale nøglespørgsmål

Læs mere om fremtidens LUP her www.fremtidens-lup.psykiatriundersogelser.dk

Slet ikke

I ringe grad

I nogen grad

I høj grad

I meget høj grad

Nej

Ja