

LUP Psykiatri 2021 Indlagte patienter

Afsnit S1, Vordingborg



Svar og svarprocenter i undersøgelsen

År	Udleverede skemaer	Returnerede skemaer	Svarprocent
2021	32	29	91%
2020	29	27	93%

SAMLET INDTRYK

gns

*30. Alt i alt tilfreds med indlæggelse	2021: (n=22) 2020: (n=24)	14% 9% 18% 59%	4,09
		25% 25% 42%	3,96
*27. Oplever at en bestemt læge tager overordnet ansvar	2021: (n=19) 2020: (n=0)	32% 16% 11% 37%	3,16
28. Tilfreds med behandling	2021: (n=21) 2020: (n=24)	10% 19% 14% 57%	4,10
		8% 25% 21% 46%	3,96
29. Har fået det bedre af at være indlagt	2021: (n=21) 2020: (n=23)	19% 10% 62%	4,19
		9% 30% 17% 39%	3,74

0% 20% 40% 60% 80% 100%

MODTAGELSE, PERSONALET OG BEHANDLING

gns

Modt.	1. Personale tog godt imod dig	2021: (n=26) 2020: (n=24)	8% 23% 69%	4,62
			8% 17% 29% 46%	4,13
	*3. Venligt og imødekommende personale	2021: (n=27) 2020: (n=25)	11% 22% 63%	4,41
			16% 40% 44%	4,28
Personalet	*4. Kunne komme i kontakt med personale	2021: (n=26) 2020: (n=25)	8% 12% 27% 54%	4,27
			12% 40% 44%	4,24
	5. Følte dig tryk på sengeafsnittet	2021: (n=27) 2020: (n=25)	15% 15% 22% 48%	3,89
			12% 8% 32% 44%	3,92
	6. Personale sat sig ind i sygdomsforløb ved samtaler	2021: (n=25) 2020: (n=26)	16% 16% 16% 52%	3,88
			12% 8% 38% 19% 23%	3,35
	7. Kunne åbent tale med personale om vanskeligheder	2021: (n=27) 2020: (n=26)	7% 11% 15% 7% 59%	4,00
			19% 23% 50%	4,12
	*8. Fik alle de informationer du havde behov for	2021: (n=21) 2020: (n=25)	10% 10% 10% 19% 52%	3,95
			12% 32% 24% 28%	3,60
Behandling	9. Med til at bestemme aktiviteter	2021: (n=21) 2020: (n=20)	10% 24% 19% 43%	3,81
			10% 15% 25% 45%	3,90
	10. Information om din livsstils påvirkning af sygdom	2021: (n=21) 2020: (n=24)	14% 10% 24% 48%	3,86
			25% 8% 38% 25%	2,96
	*11. Fik hjælp til at håndtere psykiske vanskeligheder	2021: (n=24) 2020: (n=22)	8% 13% 29% 50%	4,13
			9% 27% 23% 36%	3,77

0% 20% 40% 60% 80% 100%

Slet ikke

I ringe grad

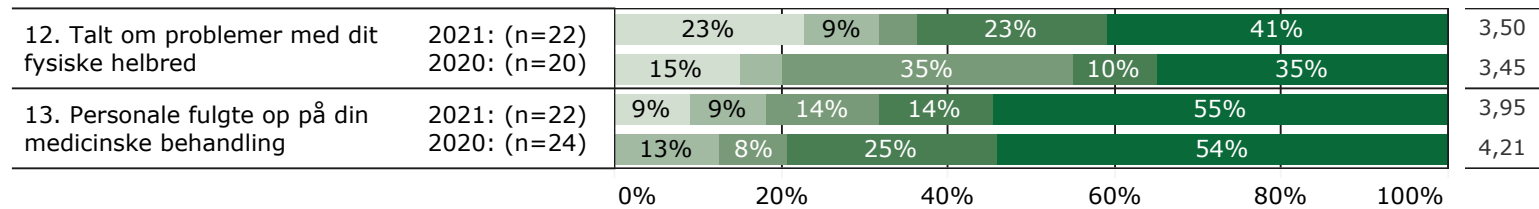
I nogen grad

I høj grad

I meget høj grad

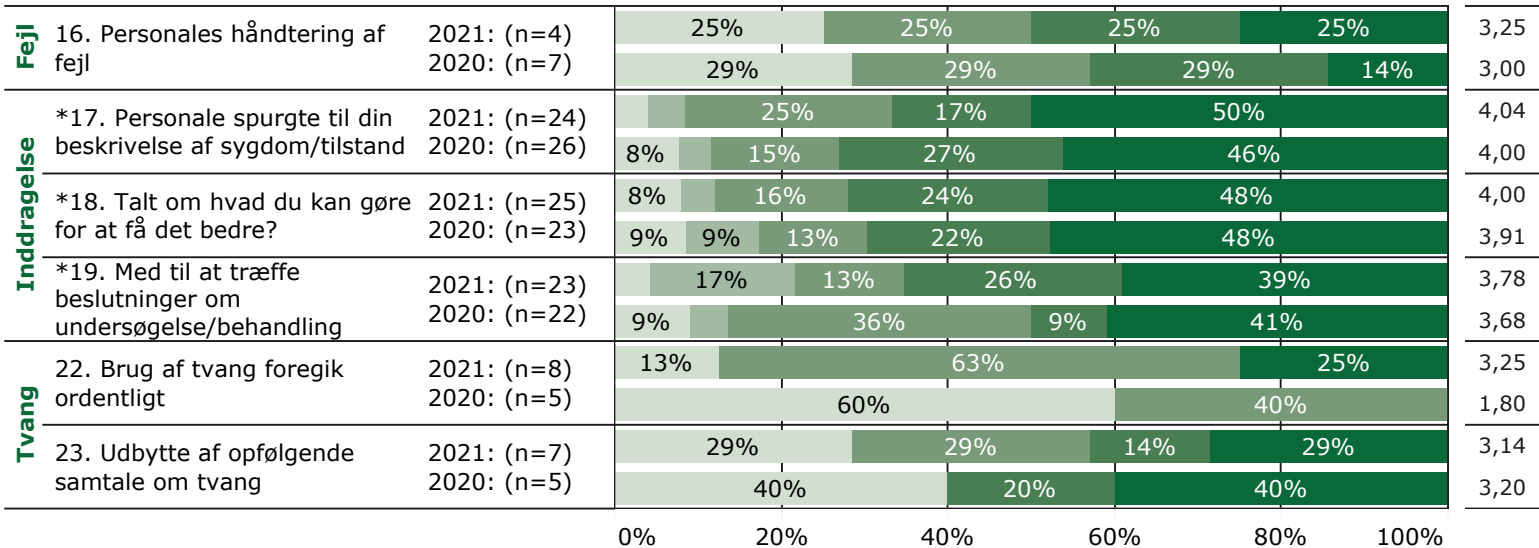
BEHANDLING (fortsat)

gns



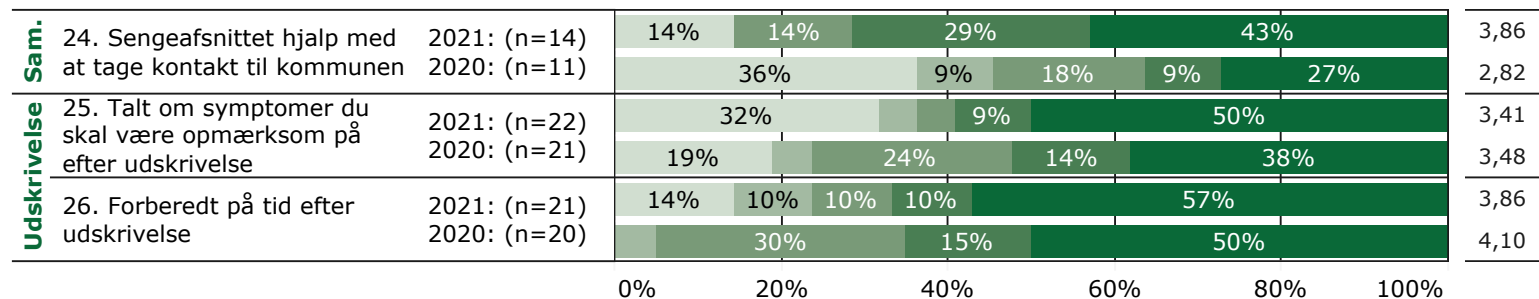
FEJL, INDDRAGELSE OG TVANG

gns

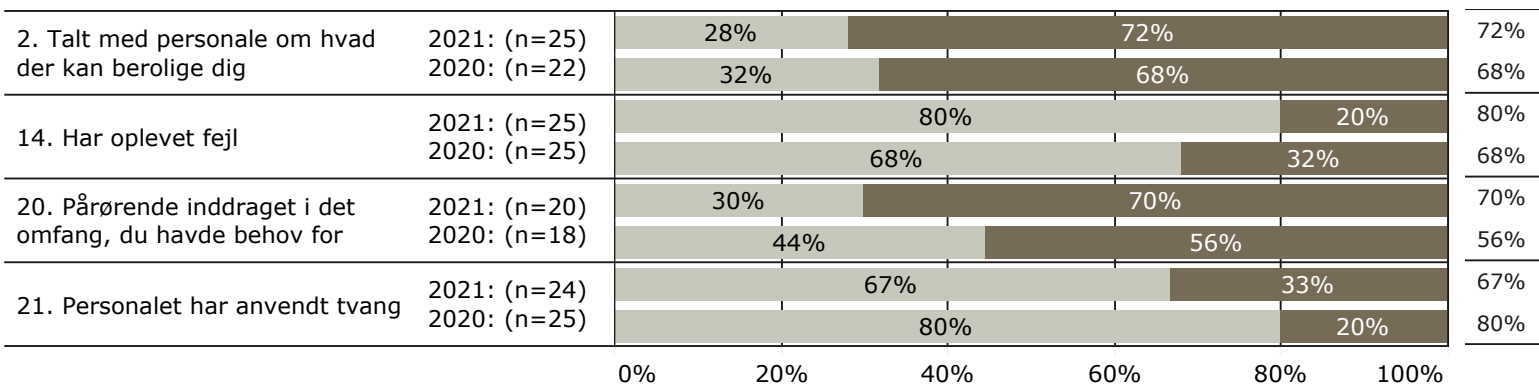


SAMMENHÆNG OG UDSKRIVELSE

gns



JA/NEJ SPØRGSMÅL (tal i højre side angiver andel positive svar)



* Nationale nøglespørgsmål

Læs mere om fremtidens LUP her www.fremtidens-lup.psykiatriundersogelser.dk

Slet ikke

I ringe grad

I nogen grad

I høj grad

I meget høj grad

Nej

Ja