

LUP Psykiatri 2021 Indlagte patienter

Horsens, sengeafsnit O2



Svar og svarprocenter i undersøgelsen

År	Udleverede skemaer	Returnerede skemaer	Svarprocent
2021	27	8	30%
2020			

SAMLET INDTRYK

gns

*30. Alt i alt tilfreds med indlæggelse	2021: (n=8) 2020: (n=0)	13%	63%	25%	3,88	
*27. Oplever at en bestemt læge tager overordnet ansvar	2021: (n=8) 2020: (n=0)	13%	38%	25%	13%	3,13
28. Tilfreds med behandling	2021: (n=8) 2020: (n=0)	13%	50%	25%		3,75
29. Har fået det bedre af at være indlagt	2021: (n=8) 2020: (n=0)	13%	50%	25%		3,75

0% 20% 40% 60% 80% 100%

MODTAGELSE, PERSONALET OG BEHANDLING

gns

Modt.	1. Personale tog godt imod dig	2021: (n=8) 2020: (n=0)	13%	38%	50%	4,38	
	*3. Venligt og imødekommende personale	2021: (n=8) 2020: (n=0)	13%	38%	50%	4,25	
Personalet	*4. Kunne komme i kontakt med personale	2021: (n=8) 2020: (n=0)	13%	63%	25%	3,88	
	5. Følte dig tryk på sengeafsnittet	2021: (n=8) 2020: (n=0)	13%	63%	13%	3,63	
	6. Personale sat sig ind i sygdomsforløb ved samtaler	2021: (n=7) 2020: (n=0)	14%	57%	29%	4,00	
	7. Kunne åbent tale med personale om vanskeligheder	2021: (n=6) 2020: (n=0)	17%	67%	17%	3,83	
	*8. Fik alle de informationer du havde behov for	2021: (n=8) 2020: (n=0)	13%	25%	50%	13%	3,63
Behandling	9. Med til at bestemme aktiviteter	2021: (n=8) 2020: (n=0)	13%	13%	25%	38%	3,63
	10. Information om din livsstils påvirkning af sygdom	2021: (n=7) 2020: (n=0)	29%	14%	57%	2,86	
	*11. Fik hjælp til at håndtere psykiske vanskeligheder	2021: (n=8) 2020: (n=0)	13%	75%	13%	3,75	

0% 20% 40% 60% 80% 100%

Slet ikke

I ringe grad

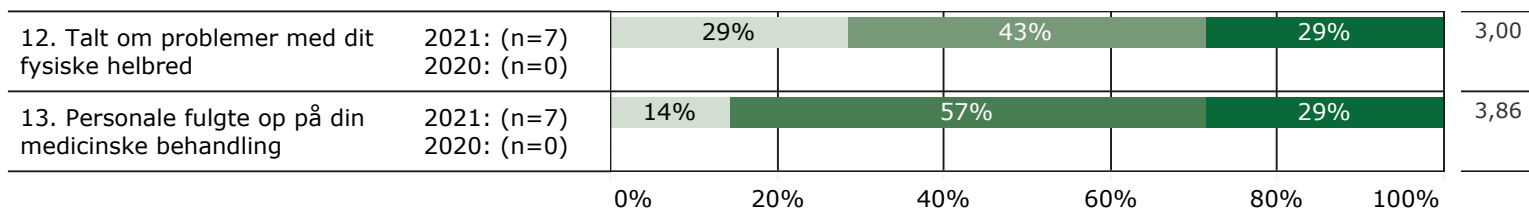
I nogen grad

I høj grad

I meget høj grad

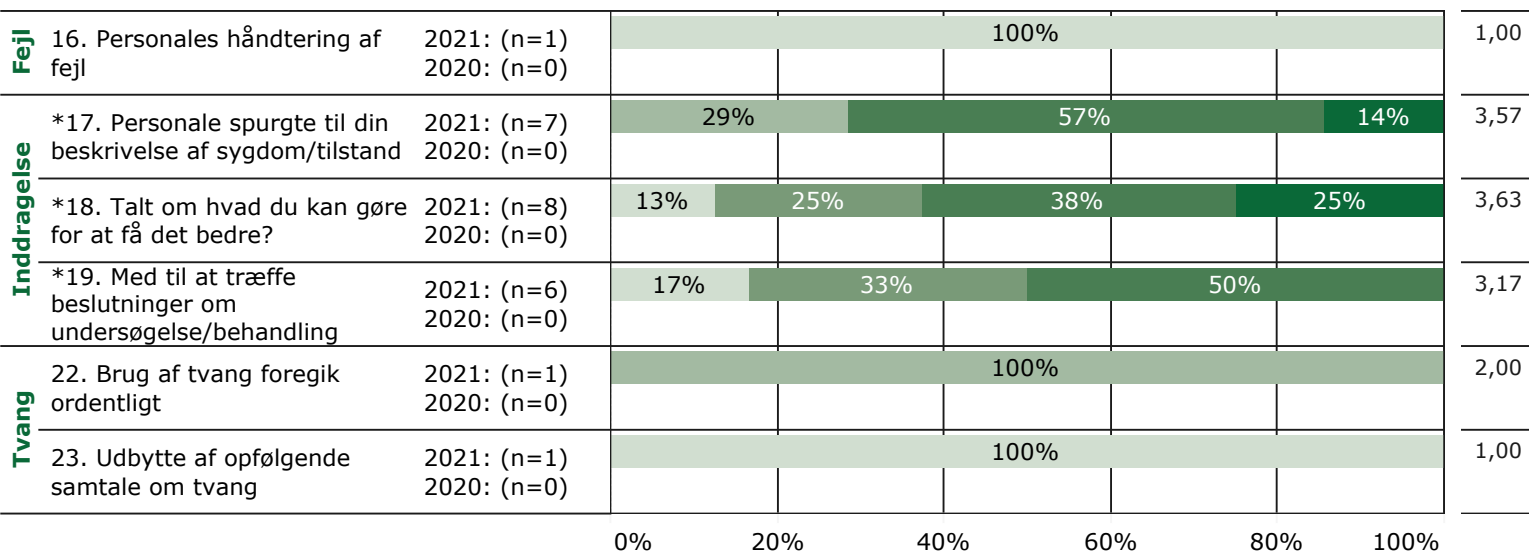
BEHANDLING (fortsat)

gns



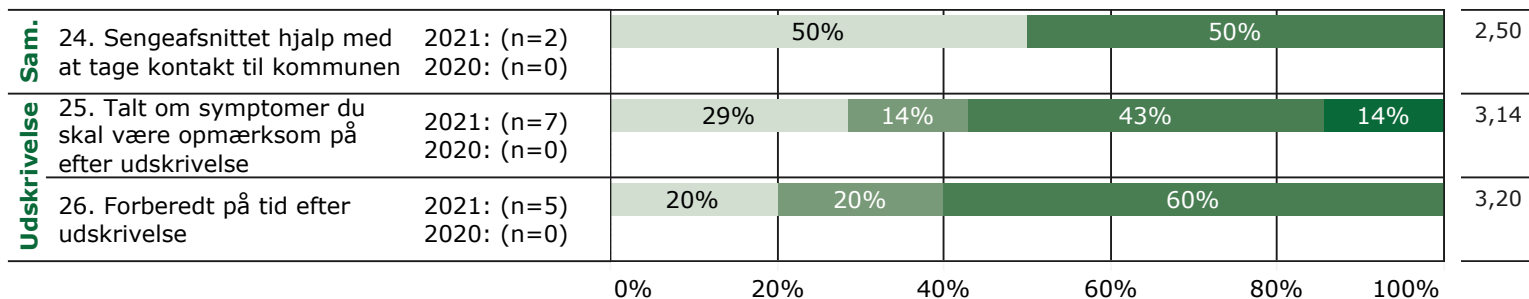
FEJL, INDDRAGELSE OG TVANG

gns

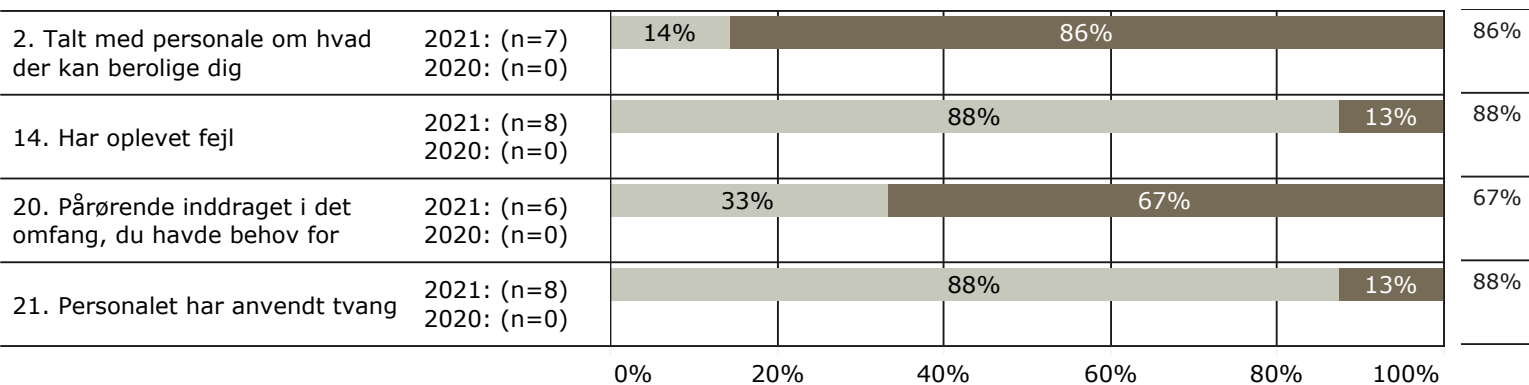


SAMMENHÆNG OG UDSKRIVELSE

gns



JA/NEJ SPØRGSMÅL (tal i højre side angiver andel positive svar)



* Nationale nøglespørgsmål

Læs mere om fremtidens LUP her www.fremtidens-lup.psykiatriundersogelser.dk

Slet ikke

I ringe grad

I nogen grad

I høj grad

I meget høj grad

Nej

Ja