

LUP Psykiatri 2021 Indlagte patienter

Herning, E4



Svar og svarprocenter i undersøgelsen

År	Udleverede skemaer	Returnerede skemaer	Svarprocent
2021	46	13	28%
2020	11	8	73%

SAMLET INDTRYK

gns

*30. Alt i alt tilfreds med indlæggelse	2021: (n=13) 2020: (n=8)	8% 31% 46% 15%	3,62
		13% 13% 38% 13% 25%	3,25
*27. Oplever at en bestemt læge tager overordnet ansvar	2021: (n=8) 2020: (n=0)	25% 13% 38% 25%	3,63
28. Tilfreds med behandling	2021: (n=13) 2020: (n=6)	8% 31% 38% 23%	3,69
		17% 33% 33% 17%	3,33
29. Har fået det bedre af at være indlagt	2021: (n=11) 2020: (n=7)	18% 9% 55% 18%	2,91
		43% 14% 43%	2,00

MODTAGELSE, PERSONALET OG BEHANDLING

gns

Modt.	1. Personale tog godt imod dig	2021: (n=12) 2020: (n=7)	25% 25% 50%	4,25
			14% 43% 43%	4,29
	*3. Venligt og imødekommende personale	2021: (n=13) 2020: (n=8)	15% 23% 62%	4,46
			25% 13% 63%	4,38
Personalet	*4. Kunne komme i kontakt med personale	2021: (n=13) 2020: (n=7)	23% 54% 23%	4,00
			14% 14% 71%	4,57
	5. Følte dig tryk på sengeafsnittet	2021: (n=12) 2020: (n=8)	17% 17% 33% 33%	3,83
			25% 13% 38% 25%	3,38
	6. Personale sat sig ind i sygdomsforløb ved samtaler	2021: (n=13) 2020: (n=8)	15% 8% 15% 38% 23%	3,46
			13% 25% 25% 38%	3,88
	7. Kunne åbent tale med personale om vanskeligheder	2021: (n=13) 2020: (n=8)	8% 23% 31% 38%	4,00
			25% 25% 50%	3,50
	*8. Fik alle de informationer du havde behov for	2021: (n=12) 2020: (n=7)	8% 25% 33% 33%	3,83
			29% 29% 14% 29%	3,43
Behandling	9. Med til at bestemme aktiviteter	2021: (n=12) 2020: (n=5)	25% 25% 33% 17%	3,17
			40% 60%	4,20
	10. Information om din livsstils påvirkning af sygdom	2021: (n=12) 2020: (n=5)	42% 8% 25% 8% 17%	2,50
			20% 40% 20% 20%	3,20
	*11. Fik hjælp til at håndtere psykiske vanskeligheder	2021: (n=12) 2020: (n=8)	8% 17% 33% 25% 17%	3,25
			13% 13% 38% 25% 13%	3,13

Slet ikke

I ringe grad

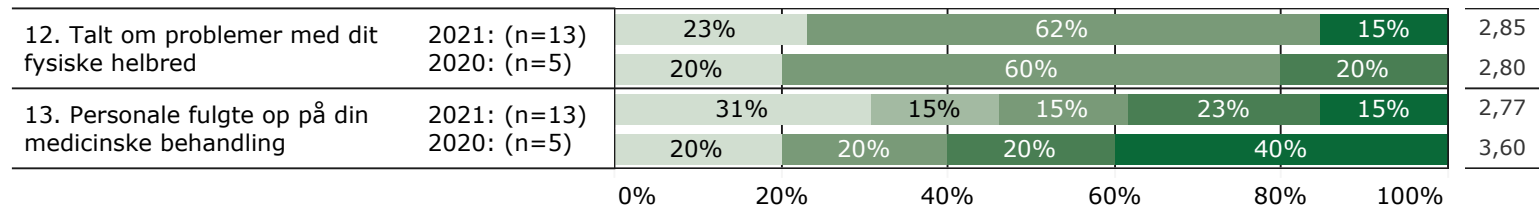
I nogen grad

I høj grad

I meget høj grad

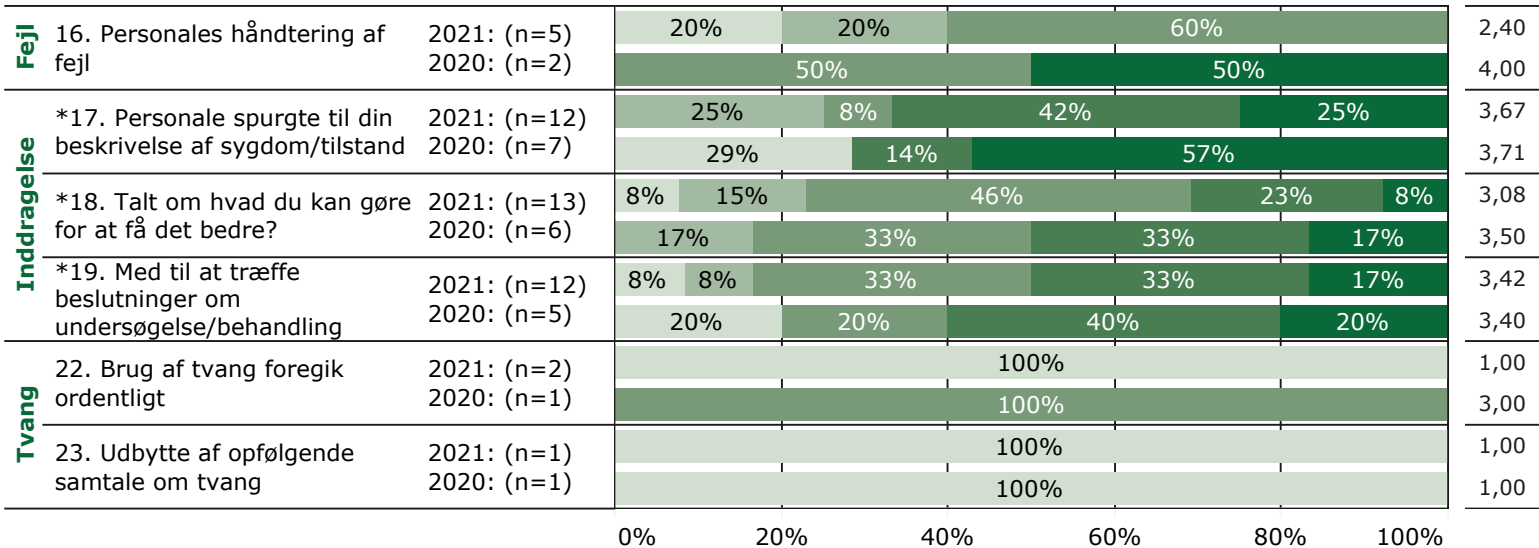
BEHANDLING (fortsat)

gns



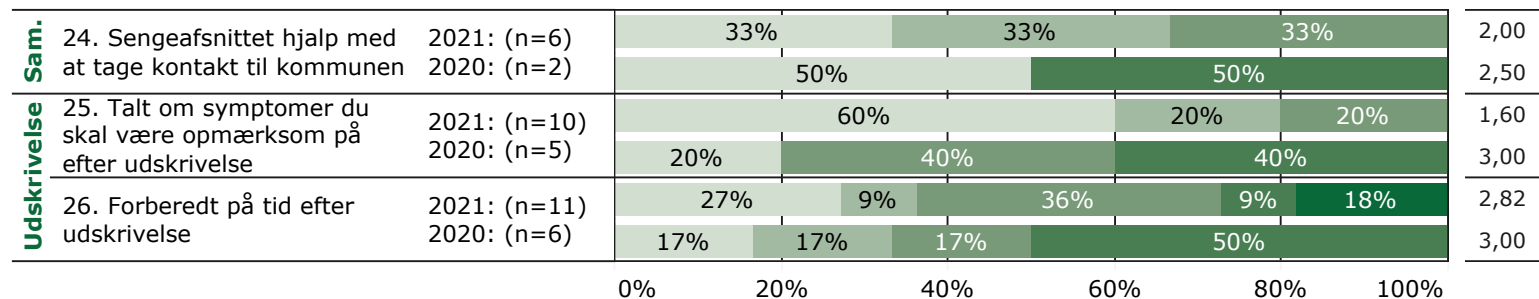
FEJL, INDDRAGELSE OG TVANG

gns

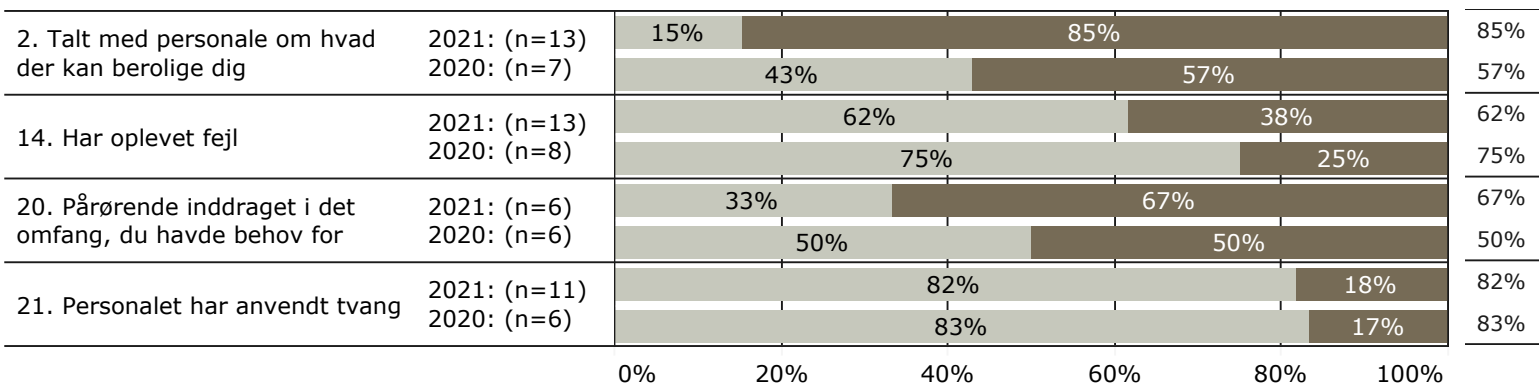


SAMMENHÆNG OG UDSKRIVELSE

gns



JA/NEJ SPØRGSMÅL (tal i højre side angiver andel positive svar)



* Nationale nøglespørgsmål

Læs mere om fremtidens LUP her www.fremtidens-lup.psykiatriundersogelser.dk

Slet ikke

I ringe grad

I nogen grad

I høj grad

I meget høj grad

Nej

Ja