

LUP Psykiatri 2021 Indlagte patienter



E1

Svar og svarprocenter i undersøgelsen

| År | Udleverede skemaer | Returnerede skemaer | Svarprocent |
|------|--------------------|---------------------|-------------|
| 2021 | 15 | 9 | 60% |
| 2020 | 8 | 4 | 50% |

SAMLET INDTRYK

gns

| Spørgsmål | 2021: (n=) | 2020: (n=) | 0% | 20% | 40% | 60% | 80% | 100% | gns |
|---|------------|------------|-----|-----|-----|-----|-----|------|------|
| *30. Alt i alt tilfreds med indlæggelse | 8 | 0 | 25% | 25% | 38% | 13% | | | 3,13 |
| *27. Oplever at en bestemt læge tager overordnet ansvar | 5 | 0 | 20% | 60% | 20% | | | | 3,60 |
| 28. Tilfreds med behandling | 9 | 0 | 11% | 11% | 22% | 33% | 22% | | 3,44 |
| 29. Har fået det bedre af at være indlagt | 9 | 0 | 33% | 22% | 11% | 33% | | | 3,11 |

MODTAGELSE, PERSONALET OG BEHANDLING

gns

| Spørgsmål | 2021: (n=) | 2020: (n=) | 0% | 20% | 40% | 60% | 80% | 100% | gns |
|--|------------|------------|-----|-----|-----|-----|-----|------|------|
| Modt. 1. Personale tog godt imod dig | 7 | 0 | 29% | 29% | 14% | 29% | | | 3,43 |
| *3. Venligt og imødekommende personale | 9 | 0 | 11% | 11% | 33% | 44% | | | 4,11 |
| *4. Kunne komme i kontakt med personale | 9 | 0 | 22% | 22% | 22% | 33% | | | 3,67 |
| 5. Følte dig tryk på sengeafsnittet | 9 | 0 | 11% | 11% | 33% | 44% | | | 3,89 |
| 6. Personale sat sig ind i sygdomsforløb ved samtaler | 8 | 0 | 13% | 25% | 13% | 50% | | | 4,00 |
| 7. Kunne åbent tale med personale om vanskeligheder | 9 | 0 | 11% | 22% | 33% | 33% | | | 3,89 |
| *8. Fik alle de informationer du havde behov for | 7 | 0 | 14% | 29% | 29% | 29% | | | 3,71 |
| 9. Med til at bestemme aktiviteter | 7 | 0 | 14% | 43% | 43% | | | | 4,14 |
| 10. Information om din livsstils påvirkning af sygdom | 8 | 0 | 25% | 50% | 25% | | | | 3,75 |
| *11. Fik hjælp til at håndtere psykiske vanskeligheder | 8 | 0 | 25% | 13% | 50% | 13% | | | 3,50 |

Slet ikke

I ringe grad

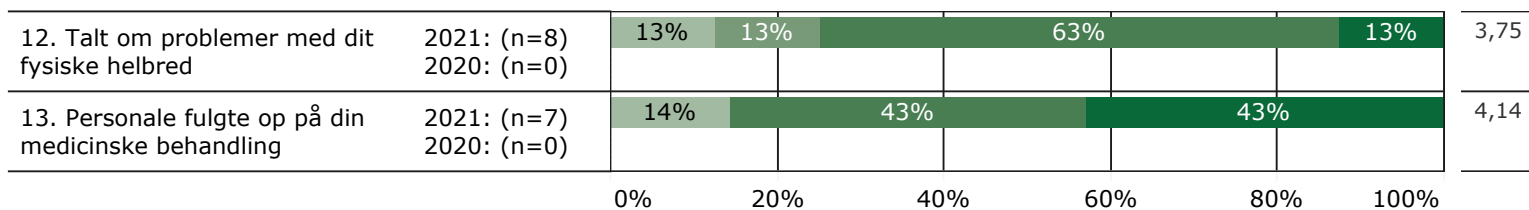
I nogen grad

I høj grad

I meget høj grad

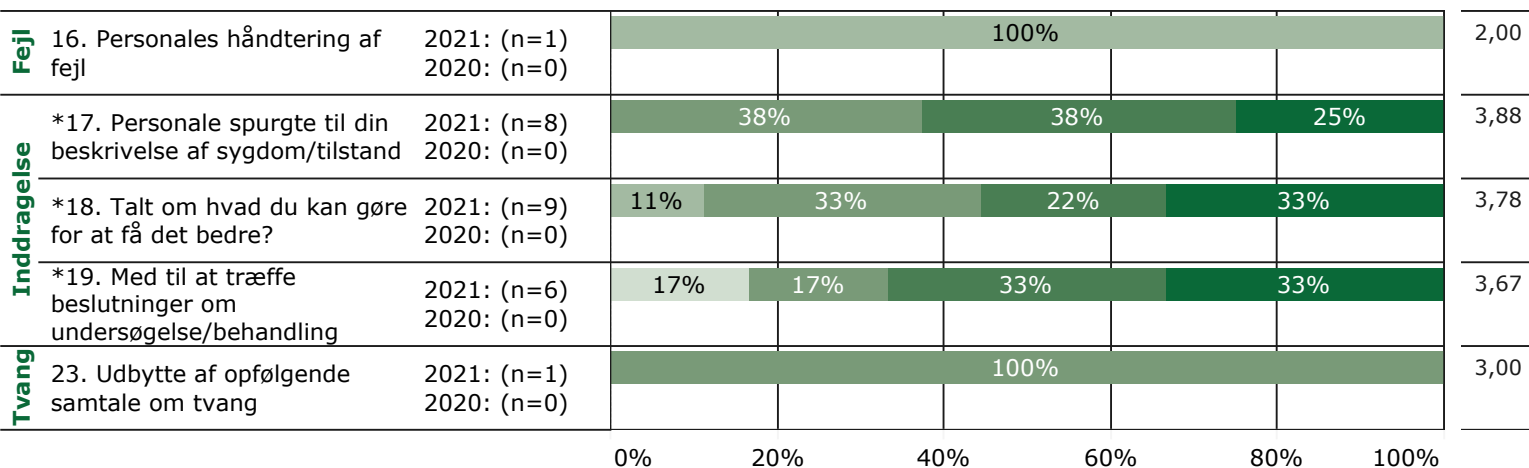
BEHANDLING (fortsat)

gns



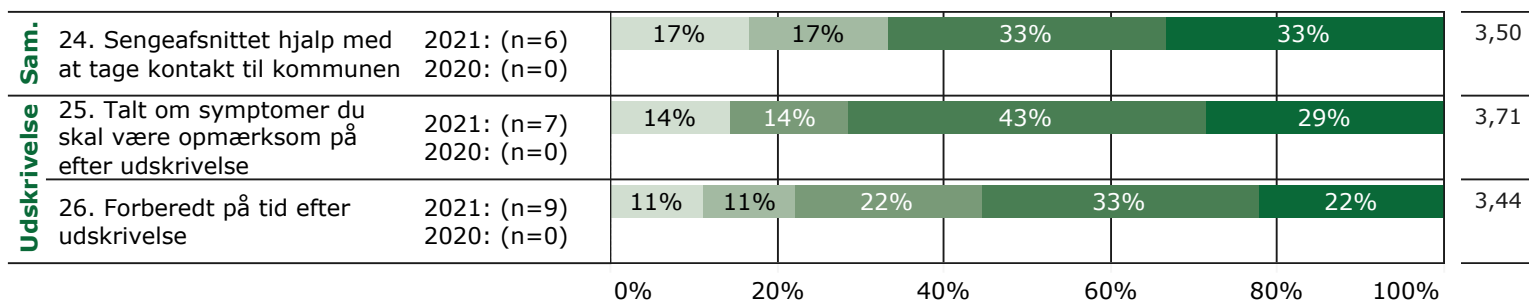
FEJL, INDDRAGELSE OG TVANG

gns

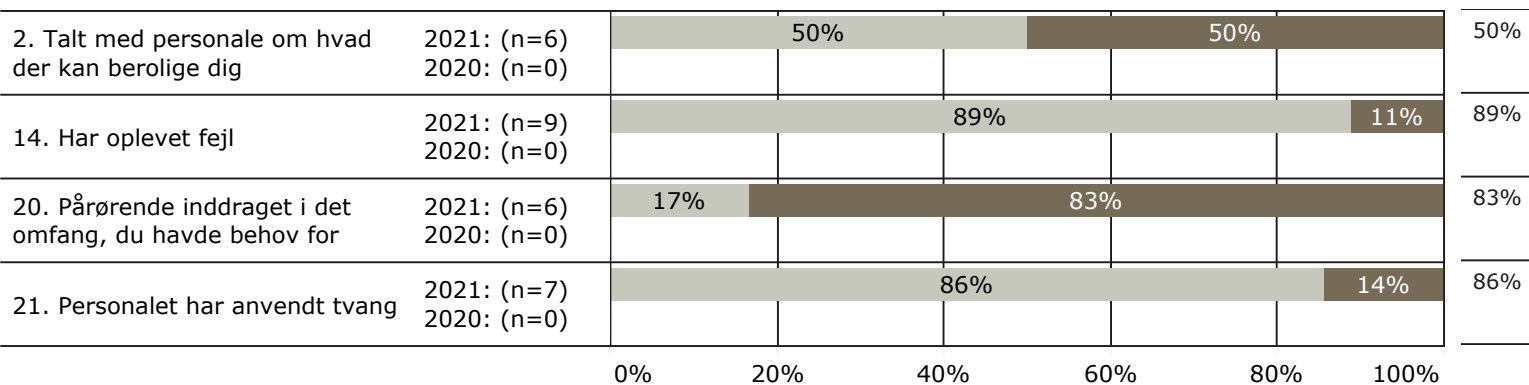


SAMMENHÆNG OG UDSKRIVELSE

gns



JA/NEJ SPØRGSMÅL (tal i højre side angiver andel positive svar)



* Nationale nøglespørgsmål

Læs mere om fremtidens LUP her www.fremtidens-lup.psykiatriundersogelser.dk

Slet ikke

I ringe grad

I nogen grad

I høj grad

I meget høj grad

Nej

Ja