

LUP Psykiatri 2021 Indlagte patienter

B2



Svar og svarprocenter i undersøgelsen

År	Udleverede skemaer	Returnerede skemaer	Svarprocent
2021	24	14	58%
2020	24	17	71%

SAMLET INDTRYK

gns

*30. Alt i alt tilfreds med indlæggelse	2021: (n=14) 2020: (n=14)	29% 7%	29% 36%	43% 50%	3,57 4,29	
*27. Oplever at en bestemt læge tager overordnet ansvar	2021: (n=12) 2020: (n=0)	25%	25%	8%	42%	3,42
28. Tilfreds med behandling	2021: (n=14) 2020: (n=14)	21% 14%	7% 57%	29% 29%	43%	3,64 4,14
29. Har fået det bedre af at være indlagt	2021: (n=14) 2020: (n=13)	29% 31%	7% 31%	14% 31%	7% 38%	43% 4,08

MODTAGELSE, PERSONALET OG BEHANDLING

gns

Modt.	1. Personale tog godt imod dig	2021: (n=14) 2020: (n=17)	7% 6%	14% 6%	21% 6%	57% 47%	35%	4,21 4,00
	*3. Venligt og imødekommende personale	2021: (n=14) 2020: (n=16)	7% 6%	7% 6%	29% 44%	57% 50%	4,29 4,44	
Personalet	*4. Kunne komme i kontakt med personale	2021: (n=14) 2020: (n=17)	7% 6%	7% 6%	7% 35%	29% 59%	50%	4,07 4,53
	5. Følte dig tryk på sengeafsnittet	2021: (n=14) 2020: (n=17)	29% 6%	14% 29%	14% 24%	14% 41%	29%	3,00 3,94
	6. Personale sat sig ind i sygdomsforløb ved samtaler	2021: (n=13) 2020: (n=14)	8% 29%	8% 29%	23% 36%	31% 36%	31%	3,69 4,07
Behandling	7. Kunne åbent tale med personale om vanskeligheder	2021: (n=14) 2020: (n=15)	21% 13%	14% 47%	7% 40%	57%	3,79 4,27	
	*8. Fik alle de informationer du havde behov for	2021: (n=13) 2020: (n=16)	15% 6%	8% 6%	15% 31%	31% 25%	31%	3,54 3,69
	9. Med til at bestemme aktiviteter	2021: (n=11) 2020: (n=13)	18% 15%	27% 31%	9% 23%	45% 31%	3,82 3,69	
	10. Information om din livsstils påvirkning af sygdom	2021: (n=13) 2020: (n=10)	23% 40%	8% 10%	23% 20%	15% 30%	31%	3,23 3,40
	*11. Fik hjælp til at håndtere psykiske vanskeligheder	2021: (n=12) 2020: (n=14)	8% 7%	33% 29%	17% 36%	42% 29%	3,83 3,79	

Slet ikke

I ringe grad

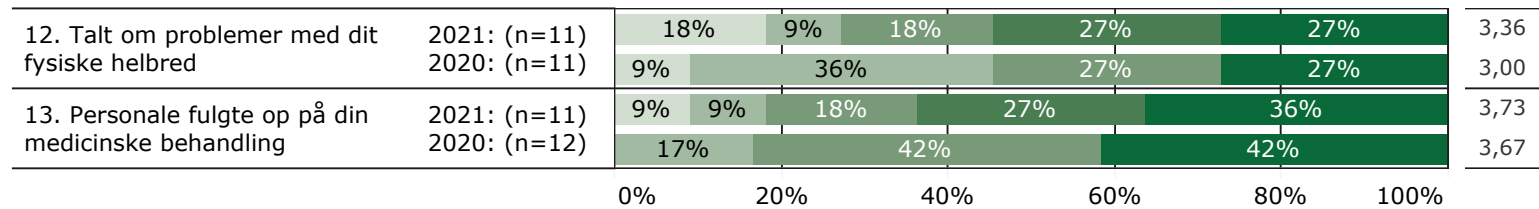
I nogen grad

I høj grad

I meget høj grad

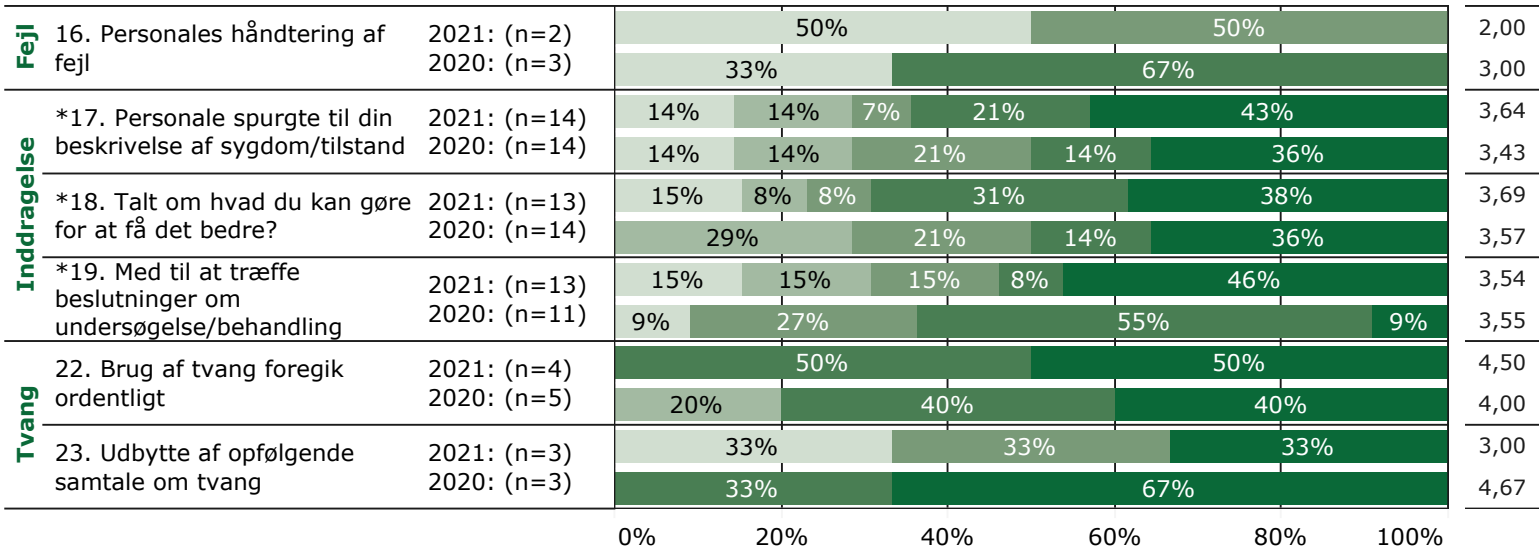
BEHANDLING (fortsat)

gns



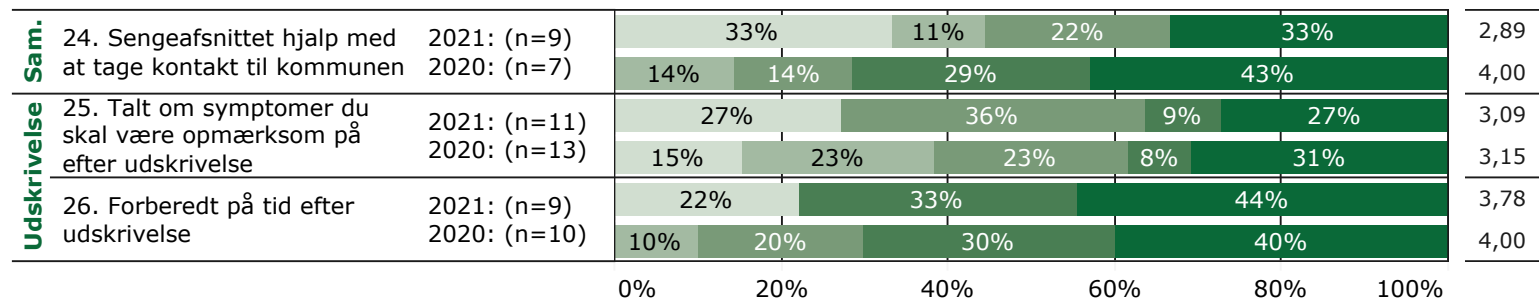
FEJL, INDDRAGELSE OG TVANG

gns

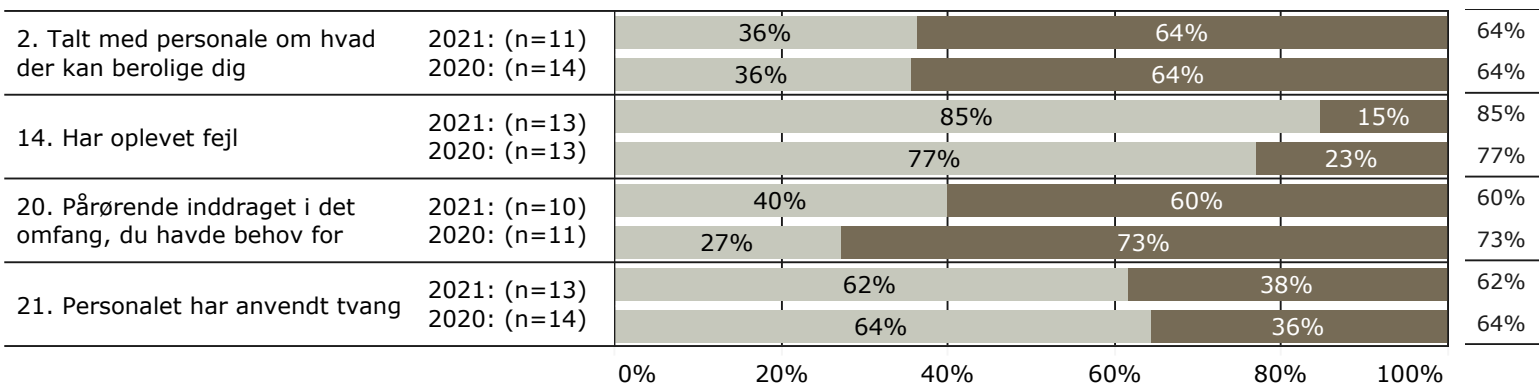


SAMMENHÆNG OG UDSKRIVELSE

gns



JA/NEJ SPØRGSMÅL (tal i højre side angiver andel positive svar)



* Nationale nøglespørgsmål

Læs mere om fremtidens LUP her www.fremtidens-lup.psykiatriundersogelser.dk

Slet ikke

I ringe grad

I nogen grad

I høj grad

I meget høj grad

Nej

Ja