

LUP Psykiatri 2021 Indlagte patienter, B&U



Dag- og døgnafsnit Odense

Svar og svarprocenter i undersøgelsen

År	Udleverede skemaer	Returnerede skemaer	Svarprocent
2021	28	26	93%
2020	27	16	59%

SAMLET INDTRYK

gns

*26. Alt i alt tilfreds med indlæggelse	2021: (n=17) 2020: (n=10)	18% 12% 35% 24% 12%	3,00
		60% 40%	3,40
*23. Oplever at en bestemt læge tager overordnet ansvar	2021: (n=15) 2020: (n=0)	20% 47% 20% 13%	3,07
24. Tilfreds med behandling	2021: (n=17) 2020: (n=11)	6% 12% 47% 24% 12%	3,24
		9% 18% 45% 18% 9%	3,00
25. Har fået det bedre af behandling	2021: (n=19) 2020: (n=13)	16% 11% 47% 16% 11%	2,95
		15% 15% 38% 31%	2,85

MODTAGELSE

gns

1. Personale tog godt imod dig	2021: (n=22) 2020: (n=14)	27% 27% 45%	4,18
		7% 36% 43% 14%	3,64
2. Klar information om dagligdag og regler på afsnittet	2021: (n=24) 2020: (n=11)	8% 33% 33% 21%	3,58
		9% 55% 27% 9%	3,27

PERSONALET

gns

*4. Venligt og imødekommende personale	2021: (n=23) 2020: (n=13)	17% 30% 52%	4,35
		15% 38% 46%	4,31
*5. Kan komme i kontakt med personale	2021: (n=25) 2020: (n=14)	8% 24% 36% 32%	3,92
		7% 57% 21% 14%	3,43
6. Personale tid til at lytte	2021: (n=23) 2020: (n=13)	13% 52% 30%	4,09
		54% 46%	3,46
7. Føler dig tryk på afsnittet	2021: (n=24) 2020: (n=14)	38% 21% 33%	3,75
		21% 21% 43% 14%	3,50
8. Personale sat sig ind i sygdomsforløb ved samtaler	2021: (n=24) 2020: (n=13)	8% 25% 50% 13%	3,54
		38% 46% 15%	2,77
9. Kan åbent tale med personale om vanskeligheder	2021: (n=24) 2020: (n=13)	17% 21% 50% 13%	3,58
		8% 8% 54% 31%	3,08

Slet ikke

I ringe grad

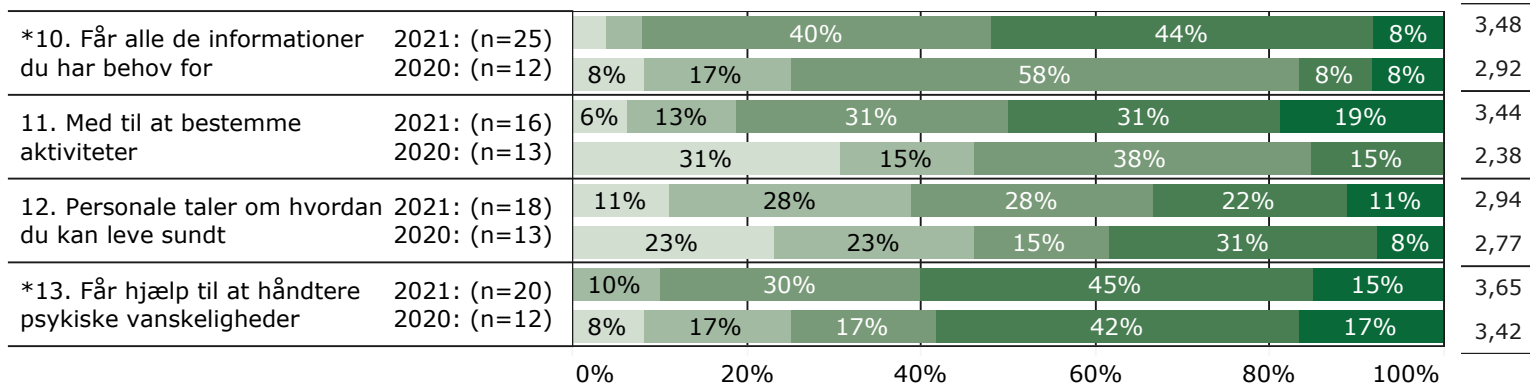
I nogen grad

I høj grad

I meget høj grad

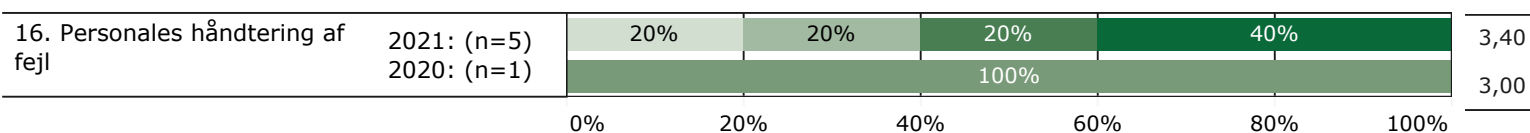
BEHANDLING

gns



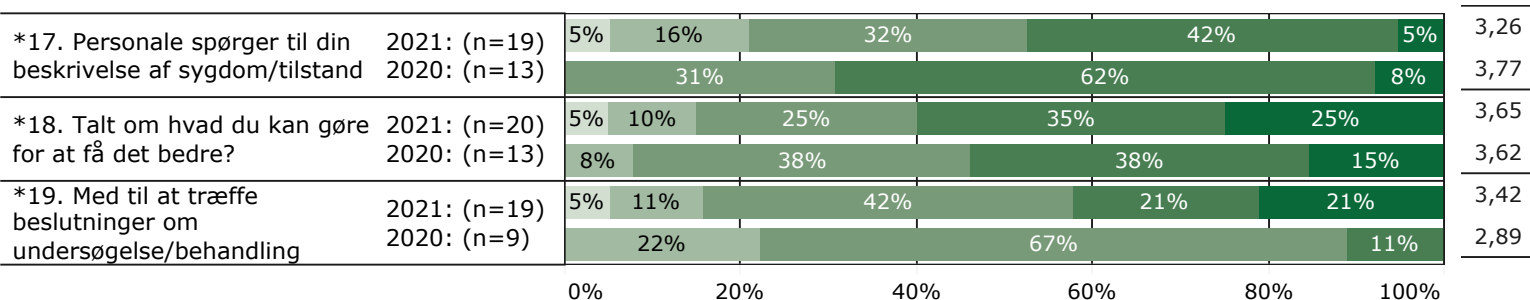
FEJL

gns



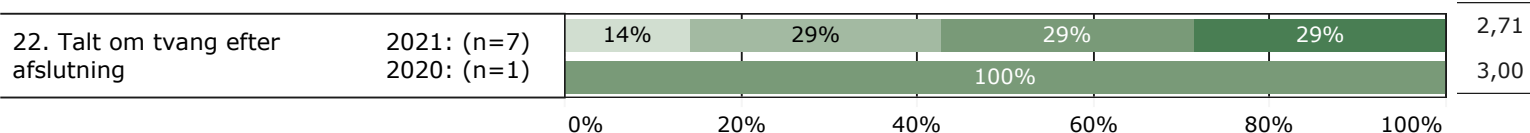
INDDRAGELSE

gns

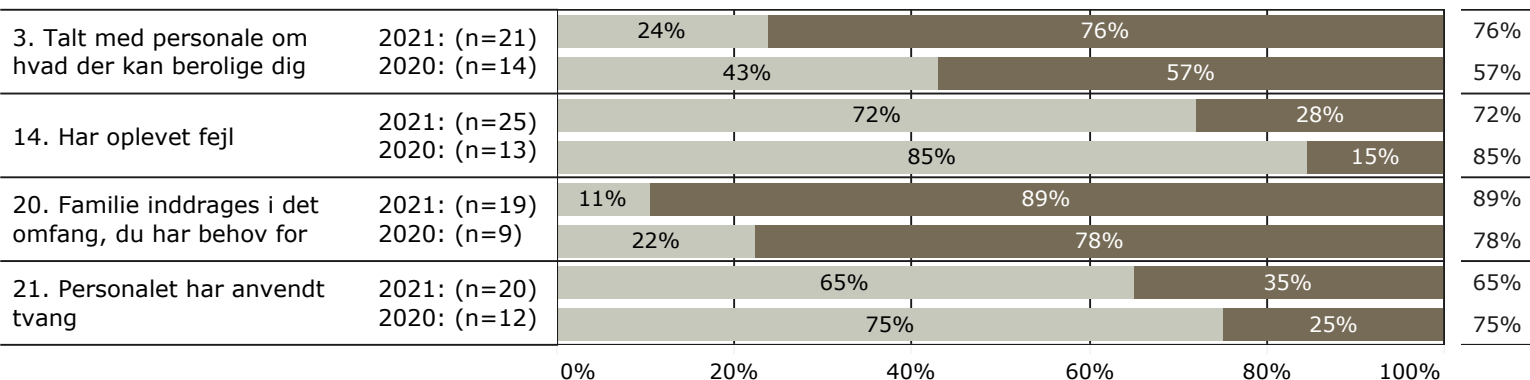


TVANG

gns



JA/NEJ SPØRGSMÅL (tal i højre side angiver andel positive svar)



Slet ikke

I ringe grad

I nogen grad

I høj grad

I meget høj grad

Nej

Ja

* Nationale nøglespørgsmål

Læs mere om fremtidens LUP her www.fremtidens-lup.psykiatriundersogelser.dk