

LUP Psykiatri 2021

Indlagte patienter, B&U



Center f. spiseforstyrrelser-U2

Svar og svarprocenter i undersøgelsen

År	Udleverede skemaer	Returnerede skemaer	Svarprocent
2021	12	6	50%
2020	10	6	60%

SAMLET INDTRYK

gns

*26. Alt i alt tilfreds med indlæggelse	2021: (n=5)	20%	20%	60%	2,40	
	2020: (n=2)	50%		50%	2,50	
*23. Oplever at en bestemt læge tager overordnet ansvar	2021: (n=4)	25%	50%		25%	4,00
	2020: (n=0)					
24. Tilfreds med behandling	2021: (n=5)	60%		40%	2,40	
	2020: (n=4)	50%	25%	25%	3,75	
25. Har fået det bedre af behandling	2021: (n=4)	75%		25%	2,25	
	2020: (n=5)	20%	20%	40%	20%	2,60

MODTAGELSE

gns

1. Personale tog godt imod dig	2021: (n=6)	50%		50%	3,50
	2020: (n=5)	20%	20%	40%	20%
2. Klar information om dagligdag og regler på afsnittet	2021: (n=3)	67%		33%	3,33
	2020: (n=4)	25%	75%		2,75

PERSONALET

gns

*4. Venligt og imødekommende personale	2021: (n=6)	50%		50%	3,50
	2020: (n=6)	50%	17%	33%	3,83
*5. Kan komme i kontakt med personale	2021: (n=5)	40%		60%	3,60
	2020: (n=5)	20%	40%	40%	4,20
6. Personale tid til at lytte	2021: (n=5)	40%		60%	3,60
	2020: (n=5)	20%	60%	20%	4,00
7. Føler dig tryk på afsnittet	2021: (n=6)	50%		50%	3,50
	2020: (n=6)	17%	50%	17%	17%
8. Personale sat sig ind i sygdomsforløb ved samtaler	2021: (n=5)	40%		60%	3,60
	2020: (n=5)	20%	40%	20%	20%
9. Kan åbent tale med personale om vanskeligheder	2021: (n=3)	33%		67%	2,67
	2020: (n=6)	50%		33%	17%

Slet ikke

I ringe grad

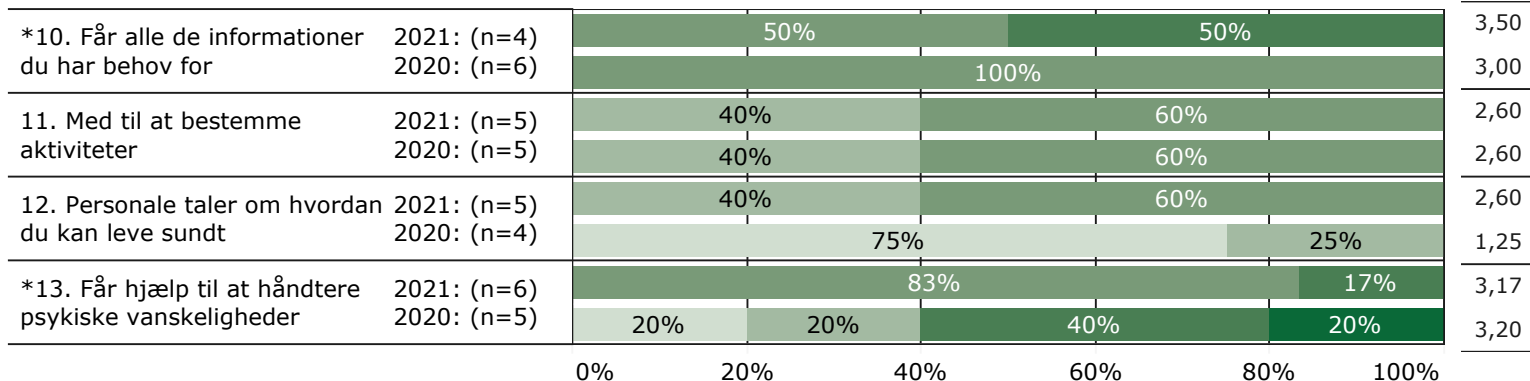
I nogen grad

I høj grad

I meget høj grad

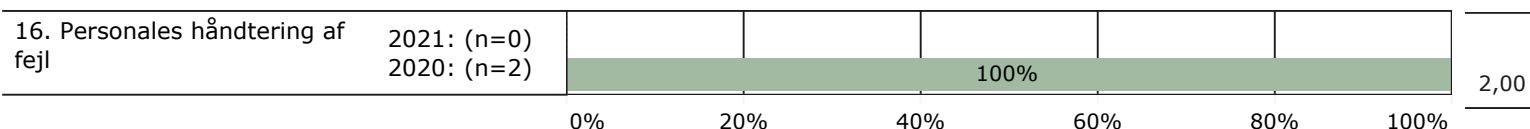
BEHANDLING

gns



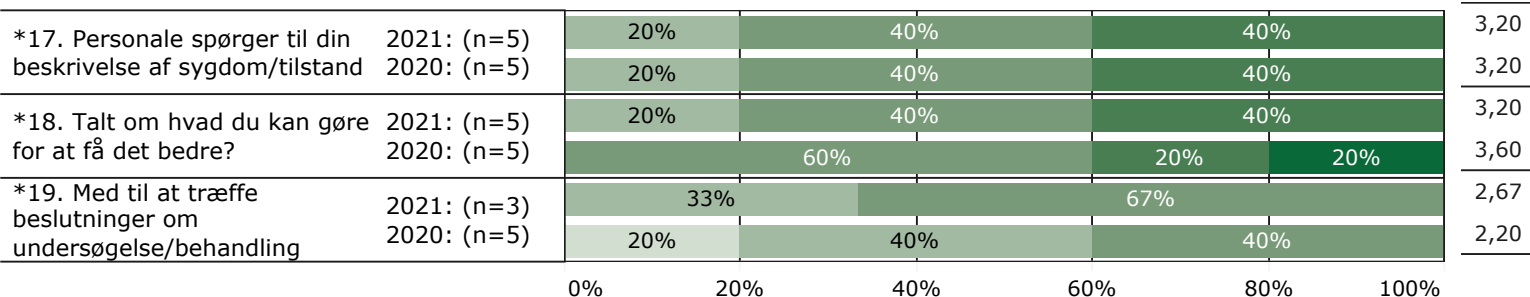
FEJL

gns



INDDRAGELSE

gns

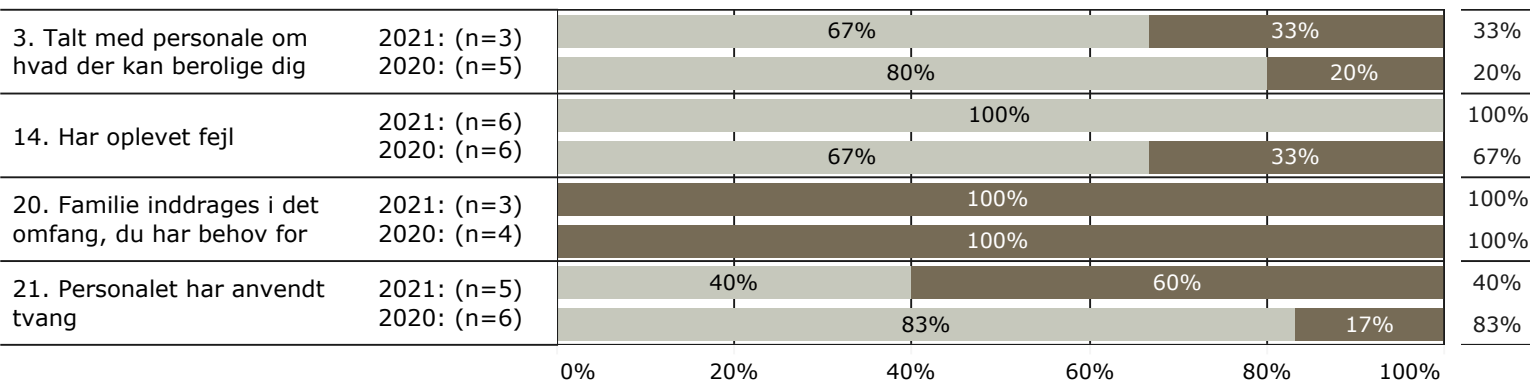


TVANG

gns



JA/NEJ SPØRGSMÅL (tal i højre side angiver andel positive svar)



Slet ikke

I ringe grad

I nogen grad

I høj grad

I meget høj grad

Nej

Ja

* Nationale nøglespørgsmål

Læs mere om fremtidens LUP her www.fremtidens-lup.psykiatriundersogelser.dk