

LUP Psykiatri 2021

Forældre til indlagte patienter, B&U



Dag- og døgnafsnit Odense

Svar og svarprocenter i undersøgelsen

År	Udleverede skemaer	Returnerede skemaer	Svarprocent
2021	18	14	78%
2020	21	9	43%

SAMLET INDTRYK

gns

*25. Alt i alt tilfreds med barns indlæggelse	2021: (n=14) 2020: (n=8)	7% 13%	50% 38%	29% 38%	14% 13%	3,50 3,50
*22. Oplever at en bestemt læge tager overordnet ansvar	2021: (n=8) 2020: (n=0)	13%	38%	13%	38%	3,63
23. Tilfreds med dit barns behandling	2021: (n=11) 2020: (n=8)	9% 38%	9% 50%	36% 13%	45%	3,18 3,75
24. Barn har fået det bedre af behandling	2021: (n=12) 2020: (n=9)	11% 11%	42% 33%	42% 33%	8% 11%	2,83 2,78

PERSONALET

gns

*1. Venligt og imødekommende personale	2021: (n=14) 2020: (n=9)	7% 33%	50% 33%	43% 33%		4,36 4,00
*2. Kan komme i kontakt med personale	2021: (n=13) 2020: (n=9)	23% 11%	69% 89%	8%		3,85 3,89
3. Tryk ved at barn er på afsnittet	2021: (n=14) 2020: (n=9)	7% 11%	57% 33%	36% 22%		4,29 3,78
4. Personale sat sig ind i sygdomsforløb ved samtaler	2021: (n=14) 2020: (n=8)	29% 50%	50% 25%	21% 25%		3,93 3,75
5. Får opbakning fra personale	2021: (n=14) 2020: (n=8)	36% 13%	43% 25%	21% 63%		3,86 3,50

BEHANDLING

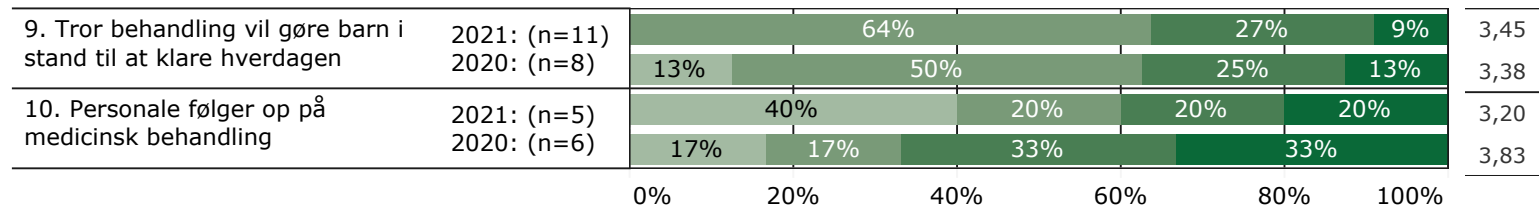
gns

*6. Får alle de informationer du har behov for	2021: (n=13) 2020: (n=7)	38% 14%	38% 71%	23% 14%		3,85 3,00
7. Personale taler om hvordan dit barn kan leve sundt	2021: (n=10) 2020: (n=7)	20% 14%	20% 43%	40% 29%	20% 14%	2,80 2,43
*8. Får hjælp til at håndtere dit barns psykiske vanskeligheder	2021: (n=13) 2020: (n=8)	8% 13%	23% 13%	54% 50%	15% 25%	2,77 3,13



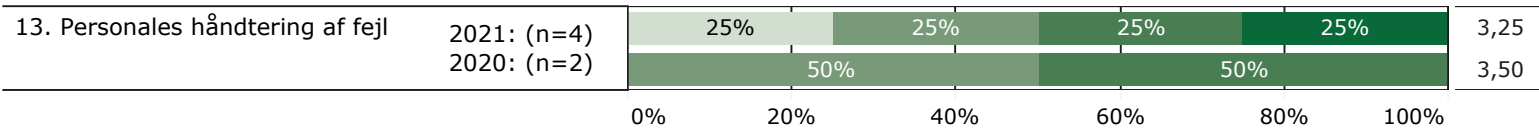
BEHANDLING (fortsat)

gns



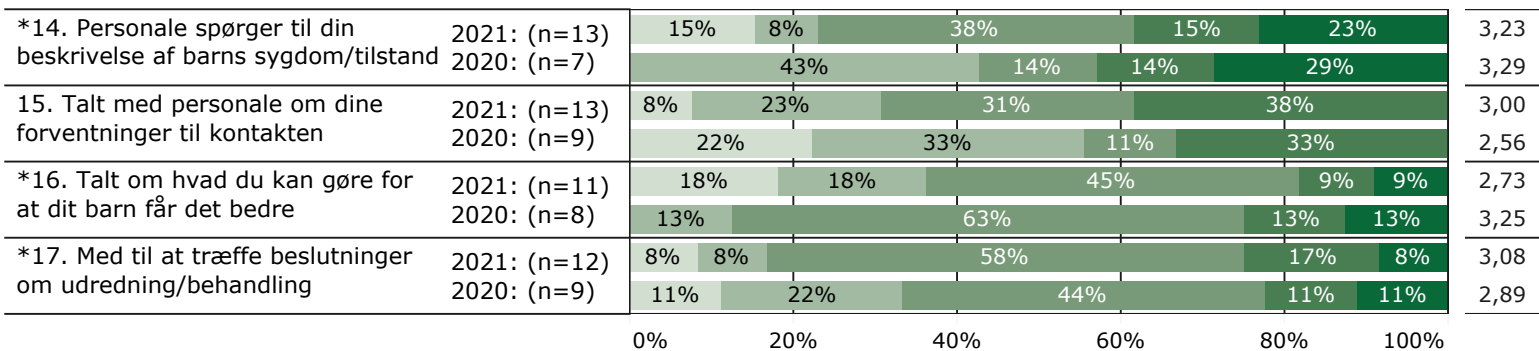
FEJL

gns



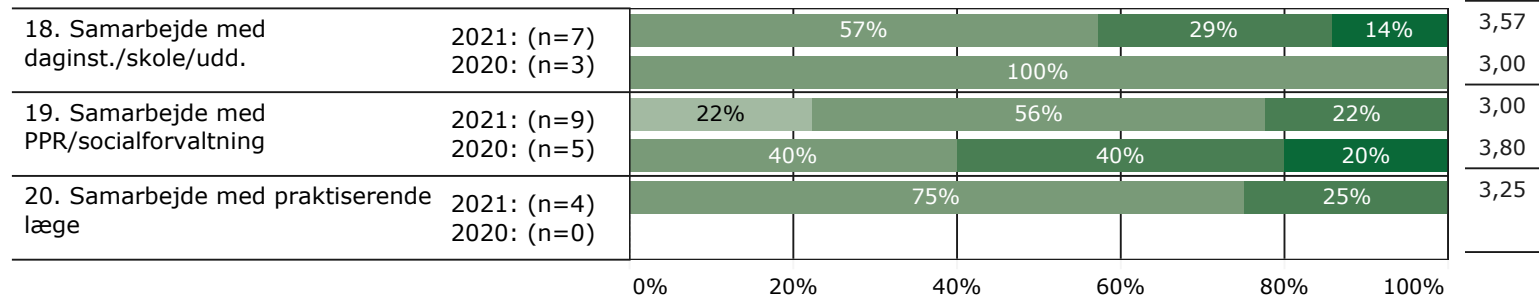
INDDRAGELSE

gns

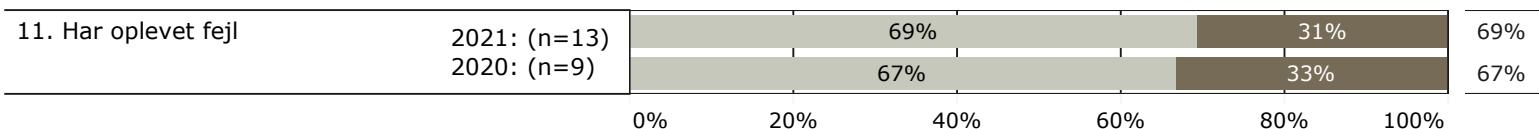


SAMMENHÆNG OG SAMARBEJDE

gns



JA/NEJ SPØRGSMÅL (tal i højre side angiver andel positive svar)



Slet ikke

I ringe grad

I nogen grad

I høj grad

I meget høj grad

Nej

Ja

* Nationale nøglespørgsmål

Læs mere om fremtidens LUP her www.fremtidens-lup.psykiatriundersogelser.dk