

# LUP Psykiatri 2021

## Forældre til indlagte patienter, B&U



### B102 Døgnafs. spiseforstyrrelser

#### Svar og svarprocenter i undersøgelsen

År	Udleverede skemaer	Returnerede skemaer	Svarprocent
2021	17	8	47%
2020	9	4	44%

#### SAMLET INDTRYK

**gns**

*25. Alt i alt tilfreds med barns indlæggelse	2021: (n=7) 2020: (n=0)	43%	57%	3,57
*22. Oplever at en bestemt læge tager overordnet ansvar	2021: (n=6) 2020: (n=0)	50%	50%	3,50
23. Tilfreds med dit barns behandling	2021: (n=7) 2020: (n=0)	57%	43%	3,43
24. Barn har fået det bedre af behandling	2021: (n=6) 2020: (n=0)	50%	50%	3,50

0% 20% 40% 60% 80% 100%

#### PERSONALET

**gns**

*1. Venligt og imødekommende personale	2021: (n=8) 2020: (n=0)	50%	50%	4,50	
*2. Kan komme i kontakt med personale	2021: (n=8) 2020: (n=0)	63%	38%	4,38	
3. Tryk ved at barn er på afsnittet	2021: (n=8) 2020: (n=0)	13%	63%	25%	4,13
4. Personale sat sig ind i sygdomsforløb ved samtaler	2021: (n=8) 2020: (n=0)	13%	63%	25%	4,13
5. Får opbakning fra personale	2021: (n=8) 2020: (n=0)	25%	63%	13%	3,88

0% 20% 40% 60% 80% 100%

#### BEHANDLING

**gns**

*6. Får alle de informationer du har behov for	2021: (n=8) 2020: (n=0)	38%	50%	13%	3,75	
7. Personale taler om hvordan dit barn kan leve sundt	2021: (n=7) 2020: (n=0)	14%	14%	57%	14%	2,71
*8. Får hjælp til at håndtere dit barns psykiske vanskeligheder	2021: (n=7) 2020: (n=0)	43%	29%	29%	2,86	

0% 20% 40% 60% 80% 100%

Slet ikke

I ringe grad

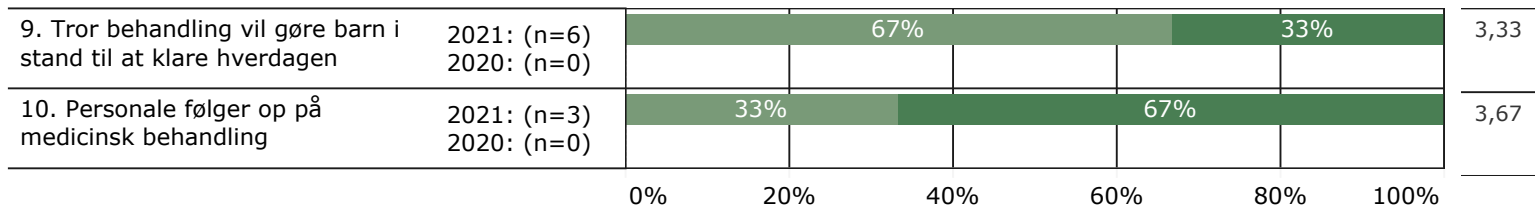
I nogen grad

I høj grad

I meget høj grad

## BEHANDLING (fortsat)

gns



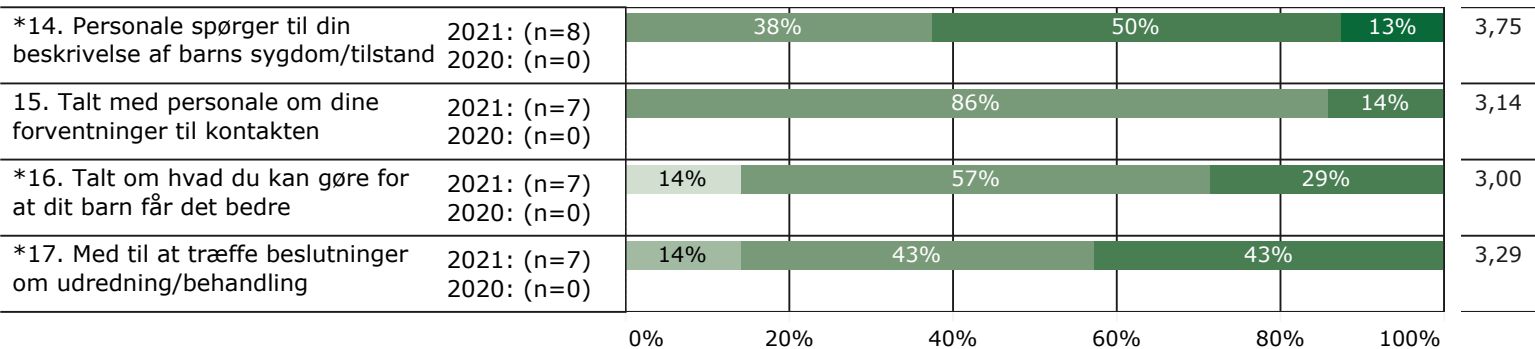
## FEJL

gns

Ingen data at vise

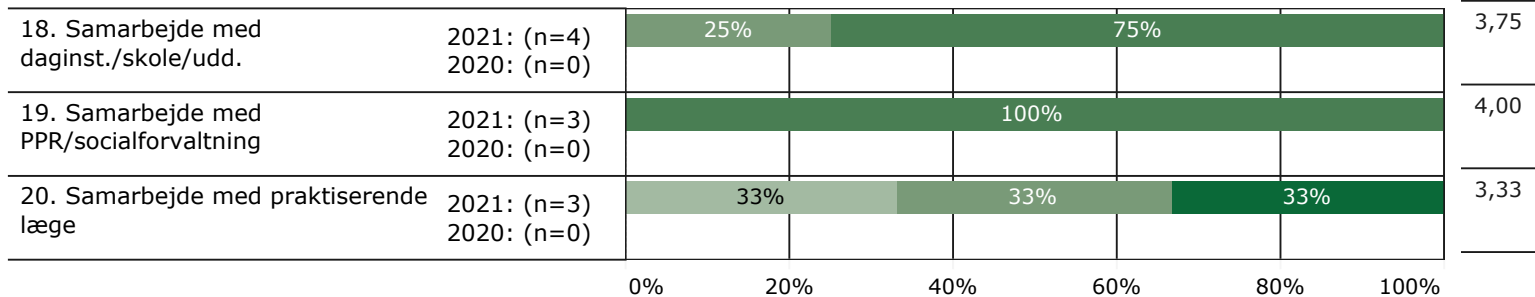
## INDDRAGELSE

gns

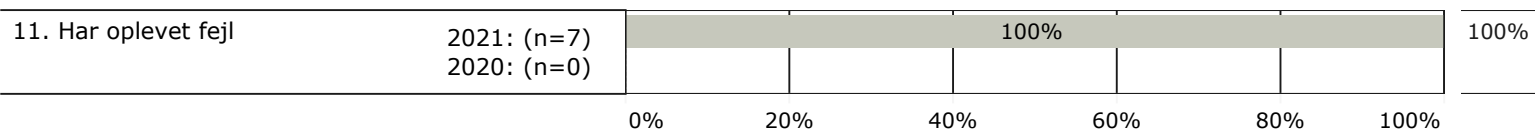


## SAMMENHÆNG OG SAMARBEJDE

gns



## JA/NEJ SPØRGSMÅL (tal i højre side angiver andel positive svar)



Slet ikke

I ringe grad

I nogen grad

I høj grad

I meget høj grad

Nej

Ja

\* Nationale nøglespørgsmål

Læs mere om fremtidens LUP her [www.fremtidens-lup.psykiatriundersogelser.dk](http://www.fremtidens-lup.psykiatriundersogelser.dk)