

LUP Psykiatri 2021

Ambulante patienter, B&U



OPUS team, BUP Odense

Svar og svarprocenter i undersøgelsen

År	Udleverede skemaer	Returnerede skemaer	Svarprocent
2021	23	23	100%
2020	30	27	90%

SAMLET INDTRYK

gns

Spørgsmål	2021: (n)	2020: (n)	0%	20%	40%	60%	80%	100%	gns
*18. Alt i alt tilfreds med besøg	21	24	10%	24%	38%	24%			3,67
			17%	50%	25%				3,88
*15. Oplever at en bestemt læge tager overordnet ansvar	14	0	7%	36%	14%	43%			3,93
16. Tilfreds med behandling	17	25	12%	29%	35%	24%			3,71
			48%	20%	24%				3,56
17. Har fået det bedre af behandling	16	19	19%	19%	19%	25%	19%		3,06
			11%	47%	32%	5%			3,16

PERSONALET

gns

Spørgsmål	2021: (n)	2020: (n)	0%	20%	40%	60%	80%	100%	gns
*1. Venligt og imødekommende personale	22	26	14%	50%	36%				4,23
			38%	58%					4,54
*2. Kan komme i kontakt med personale	15	21	13%	27%	60%				4,47
			14%	48%	33%				4,10
3. Personale sat sig ind i sygdomsforløb ved samtaler	18	22	11%	11%	39%	39%			4,06
			14%	55%	32%				4,18
4. Kan åbent tale med personale om vanskeligheder	20	26	10%	25%	15%	50%			4,05
			15%	42%	38%				4,15

BEHANDLING

gns

Spørgsmål	2021: (n)	2020: (n)	0%	20%	40%	60%	80%	100%	gns
*5. Får alle de informationer du har behov for	18	23	17%	39%	39%				4,11
			26%	48%	22%				3,83
6. Personale taler om hvordan du kan leve sundt	19	23	11%	5%	37%	16%	32%		3,53
			22%	52%	17%				3,74
*7. Får hjælp til at håndtere psykiske vanskeligheder	15	23	20%	7%	40%	33%			3,87
			9%	30%	30%	30%			3,83

Slet ikke

I ringe grad

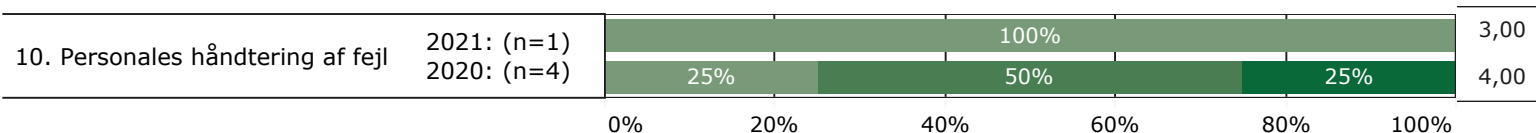
I nogen grad

I høj grad

I meget høj grad

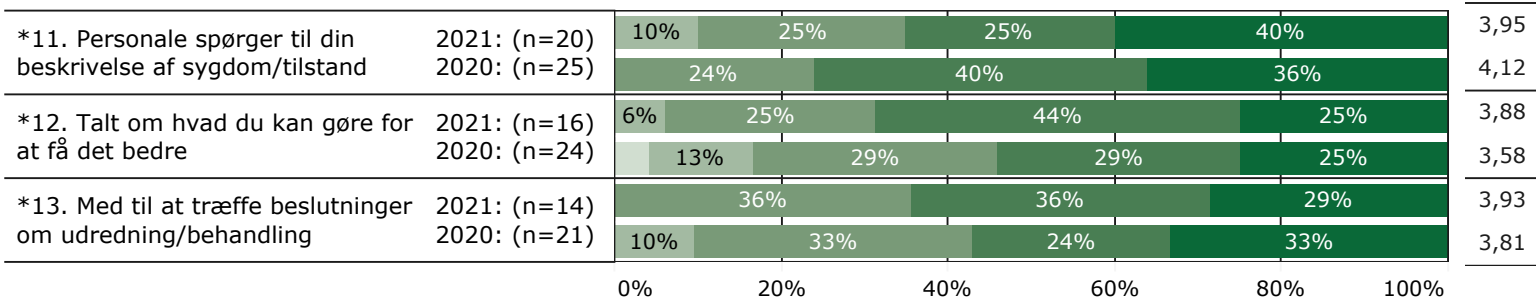
FEJL

gns

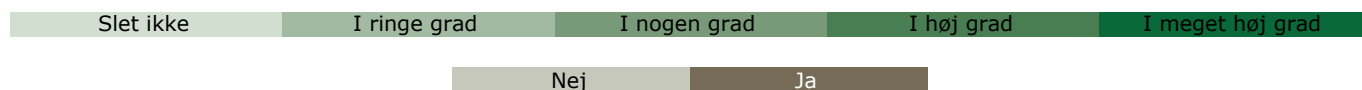
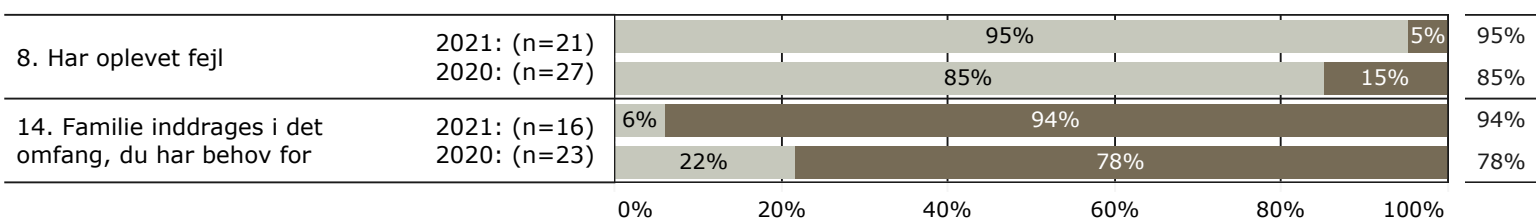


INDDRAGELSE

gns



JA/NEJ SPØRGSMÅL (tal i højre side angiver andel positive svar)



* Nationale nøglespørgsmål

Læs mere om fremtidens LUP her www.fremtidens-lup.psykiatriundersogelser.dk