

# LUP Psykiatri 2021

## Ambulante patienter, B&U



### Neuro matrix, team Aabenraa

#### Svar og svarprocenter i undersøgelsen

År	Udleverede skemaer	Returnerede skemaer	Svarprocent
2021	117	56	48%
2020	172	106	62%

#### SAMLET INDTRYK

gns

*18. Alt i alt tilfreds med besøg	2021: (n=52) 2020: (n=99)	15% 14%	27% 30%	54% 55%	4,31 4,37	
*15. Oplever at en bestemt læge tager overordnet ansvar	2021: (n=33) 2020: (n=0)	12% 9%	9% 30%	39% 39%	3,76	
16. Tilfreds med behandling	2021: (n=49) 2020: (n=95)	18% 12%	27% 37%	51% 47%	4,20 4,26	
17. Har fået det bedre af behandling	2021: (n=43) 2020: (n=88)	7% 17%	7% 26%	21% 33%	40% 45%	3,79 4,17

#### PERSONALET

gns

*1. Venligt og imødekommende personale	2021: (n=55) 2020: (n=98)	13% 33%	29% 33%	58% 65%	4,45 4,63
*2. Kan komme i kontakt med personale	2021: (n=39) 2020: (n=74)	18% 11%	36% 36%	44% 51%	4,21 4,38
3. Personale sat sig ind i sygdomsforløb ved samtaler	2021: (n=54) 2020: (n=99)	13% 8%	39% 32%	48% 59%	4,35 4,48
4. Kan åbent tale med personale om vanskeligheder	2021: (n=54) 2020: (n=100)	17% 14%	31% 32%	48% 53%	4,24 4,37

#### BEHANDLING

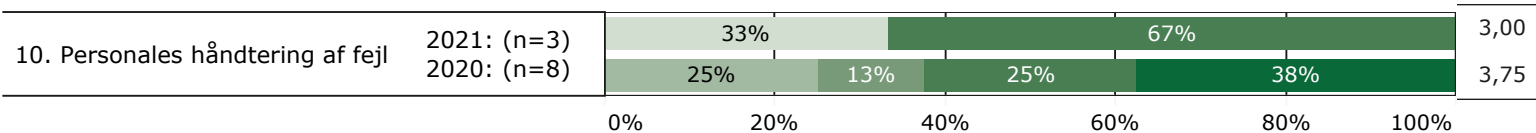
gns

*5. Får alle de informationer du har behov for	2021: (n=52) 2020: (n=96)	15% 10%	37% 44%	44% 44%	4,21 4,29
6. Personale taler om hvordan du kan leve sundt	2021: (n=47) 2020: (n=87)	9% 32%	34% 25%	26% 37%	28% 3,90
*7. Får hjælp til at håndtere psykiske vanskeligheder	2021: (n=48) 2020: (n=94)	23% 15%	38% 38%	35% 45%	4,02 4,24



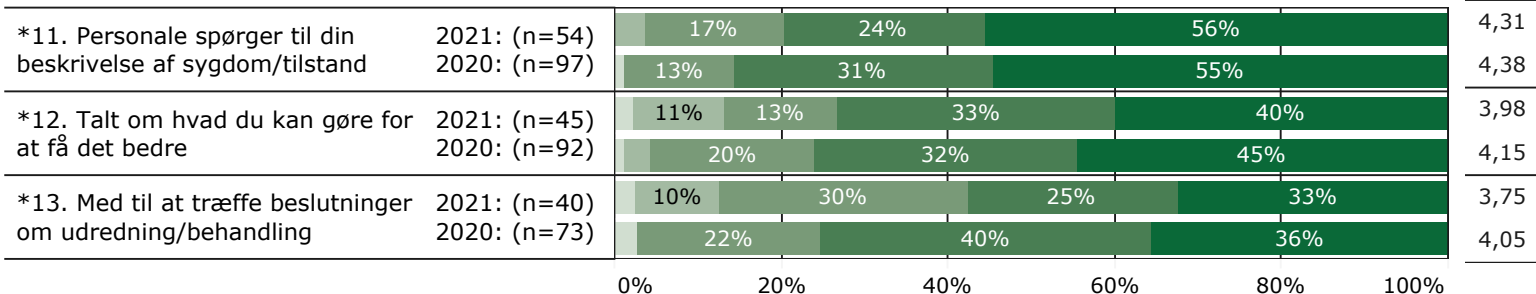
## FEJL

gns

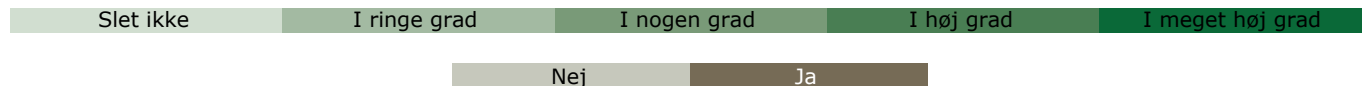
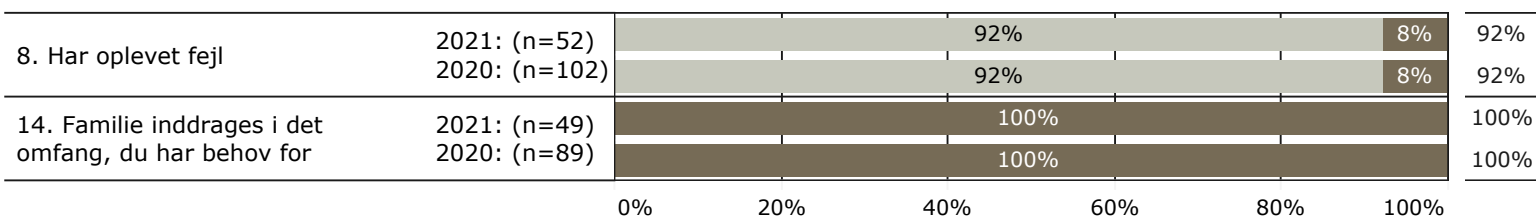


## INDDRAGELSE

gns



## JA/NEJ SPØRGSMÅL (tal i højre side angiver andel positive svar)



\* Nationale nøglespørgsmål

Læs mere om fremtidens LUP her [www.fremtidens-lup.psykiatriundersogelser.dk](http://www.fremtidens-lup.psykiatriundersogelser.dk)