

LUP Psykiatri 2021

Ambulante patienter, B&U



Psykose matrix, team Esbjerg

Svar og svarprocenter i undersøgelsen

År	Udleverede skemaer	Returnerede skemaer	Svarprocent
2021	35	20	57%
2020	24	16	67%

SAMLET INDTRYK

gns

Spørgsmål	2021 (n)	2020 (n)	0%	20%	40%	60%	80%	100%	gns
*18. Alt i alt tilfreds med besøg	(n=18)	(n=16)	11%	28%	61%				4,50
			13%	44%	44%				4,31
*15. Oplever at en bestemt læge tager overordnet ansvar	(n=15)	(n=0)	7%	33%	60%				4,53
16. Tilfreds med behandling	(n=17)	(n=15)	24%	24%	53%				4,29
			13%	20%	67%				4,53
17. Har fået det bedre af behandling	(n=17)	(n=13)	6%	47%	18%	29%			3,71
			8%	23%	38%	31%			3,85

PERSONALET

gns

Spørgsmål	2021 (n)	2020 (n)	0%	20%	40%	60%	80%	100%	gns
*1. Venligt og imødekommende personale	(n=19)	(n=14)	5%	37%	58%				4,53
				36%	64%				4,64
*2. Kan komme i kontakt med personale	(n=15)	(n=13)	7%	53%	40%				4,33
			15%	54%	31%				4,15
3. Personale sat sig ind i sygdomsforløb ved samtaler	(n=17)	(n=13)	6%	35%	59%				4,53
				31%	69%				4,69
4. Kan åbent tale med personale om vanskeligheder	(n=17)	(n=15)	6%	12%	29%	53%			4,29
			7%	33%	60%				4,53

BEHANDLING

gns

Spørgsmål	2021 (n)	2020 (n)	0%	20%	40%	60%	80%	100%	gns
*5. Får alle de informationer du har behov for	(n=17)	(n=16)	18%	18%	65%				4,47
			6%	38%	56%				4,50
6. Personale taler om hvordan du kan leve sundt	(n=17)	(n=15)	6%	24%	41%	29%			3,88
				40%	40%	20%			3,80
*7. Får hjælp til at håndtere psykiske vanskeligheder	(n=18)	(n=15)	17%	28%	56%				4,39
			27%	20%	53%				4,27

Slet ikke

I ringe grad

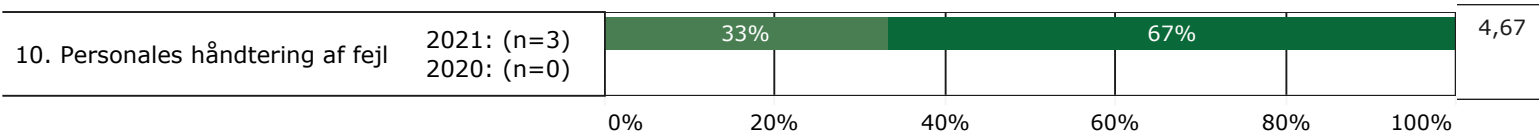
I nogen grad

I høj grad

I meget høj grad

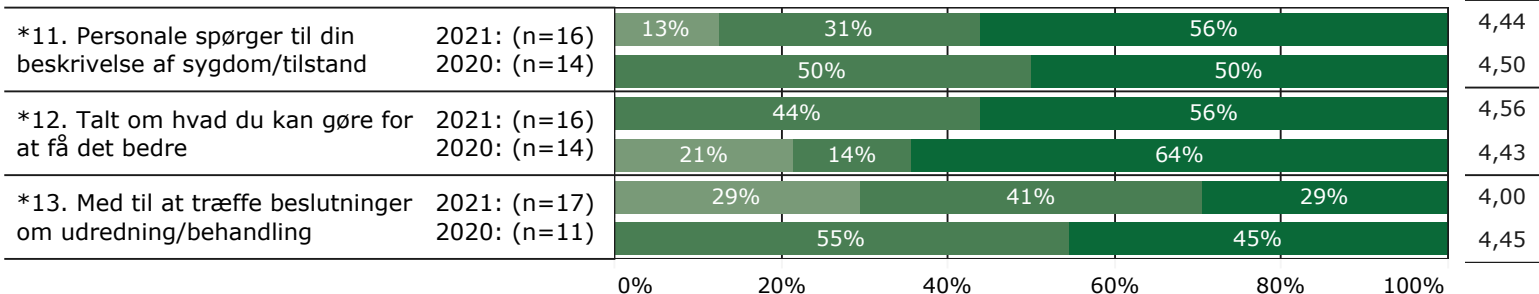
FEJL

gns

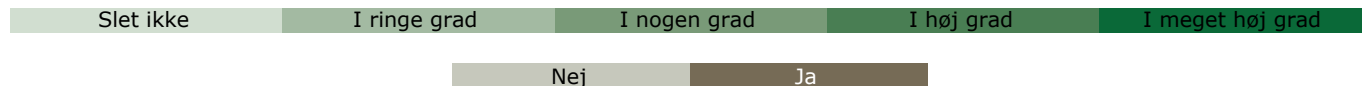
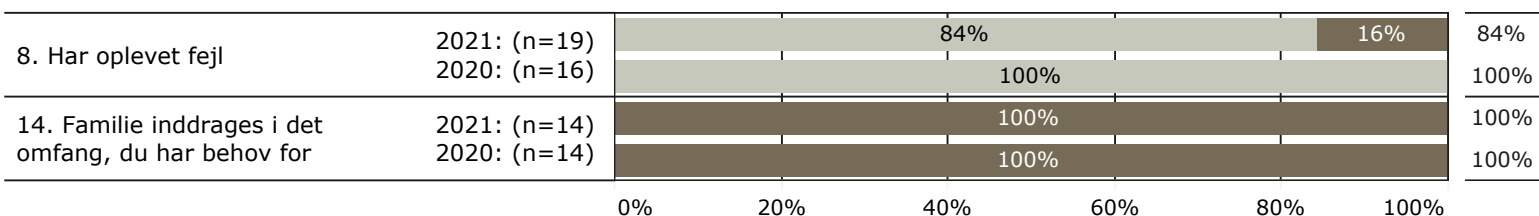


INDDRAGELSE

gns



JA/NEJ SPØRGSMÅL (tal i højre side angiver andel positive svar)



* Nationale nøglespørgsmål

Læs mere om fremtidens LUP her www.fremtidens-lup.psykiatriundersogelser.dk