

# LUP Psykiatri 2021

## Ambulante patienter, B&U



### Psyk. OPUS Ungdomspsykiatri

#### Svar og svarprocenter i undersøgelsen

| År   | Udleverede skemaer | Returnerede skemaer | Svarprocent |
|------|--------------------|---------------------|-------------|
| 2021 | 18                 | 7                   | 39%         |
| 2020 | 16                 | 9                   | 56%         |

#### SAMLET INDTRYK

gns

|   |                            |                 |      |
|---|----------------------------|-----------------|------|
| *18. Alt i alt tilfreds med besøg                       | 2021: (n=7)<br>2020: (n=9) | 14% 43% 43%     | 4,29 |
|   |                            | 33% 67%         | 4,67 |
| *15. Oplever at en bestemt læge tager overordnet ansvar | 2021: (n=5)<br>2020: (n=0) | 80% 20%         | 4,20 |
| 16. Tilfreds med behandling                             | 2021: (n=7)<br>2020: (n=9) | 14% 14% 29% 43% | 4,00 |
|   |                            | 11% 33% 56%     | 4,44 |
| 17. Har fået det bedre af behandling                    | 2021: (n=7)<br>2020: (n=7) | 29% 29% 43%     | 4,14 |
|   |                            | 43% 43% 14%     | 3,71 |

#### PERSONALET

gns

|   |                            |             |      |
|---|----------------------------|-------------|------|
| *1. Venligt og imødekommende personale                | 2021: (n=7)<br>2020: (n=8) | 43% 57%     | 4,57 |
|   |                            | 25% 75%     | 4,75 |
| *2. Kan komme i kontakt med personale                 | 2021: (n=6)<br>2020: (n=6) | 17% 33% 50% | 4,33 |
|   |                            | 17% 33% 50% | 4,33 |
| 3. Personale sat sig ind i sygdomsforløb ved samtaler | 2021: (n=7)<br>2020: (n=9) | 29% 71%     | 4,71 |
|   |                            | 44% 56%     | 4,56 |
| 4. Kan åbent tale med personale om vanskeligheder     | 2021: (n=7)<br>2020: (n=8) | 14% 43% 43% | 4,00 |
|   |                            | 13% 38% 50% | 4,38 |

#### BEHANDLING

gns

|   |                            |             |      |
|---|----------------------------|-------------|------|
| *5. Får alle de informationer du har behov for        | 2021: (n=7)<br>2020: (n=8) | 14% 43% 43% | 4,29 |
|   |                            | 38% 38% 25% | 3,88 |
| 6. Personale taler om hvordan du kan leve sundt       | 2021: (n=4)<br>2020: (n=6) | 100%        | 4,00 |
|   |                            | 33% 67%     | 4,67 |
| *7. Får hjælp til at håndtere psykiske vanskeligheder | 2021: (n=7)<br>2020: (n=8) | 43% 57%     | 4,57 |
|   |                            | 25% 75%     | 4,75 |

Slet ikke

I ringe grad

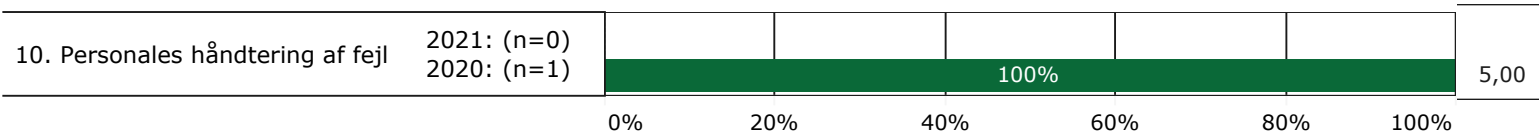
I nogen grad

I høj grad

I meget høj grad

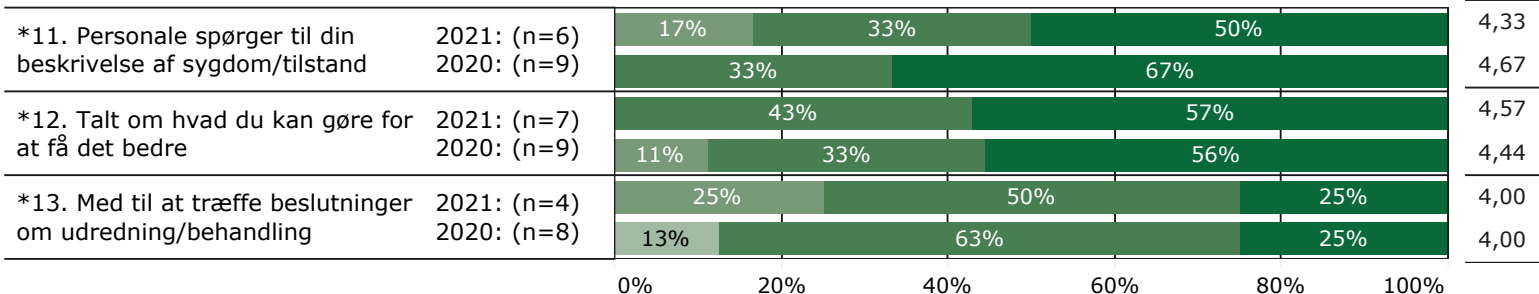
## FEJL

gns

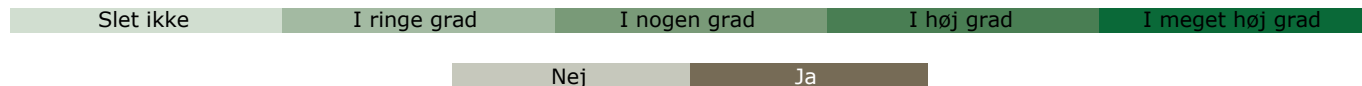
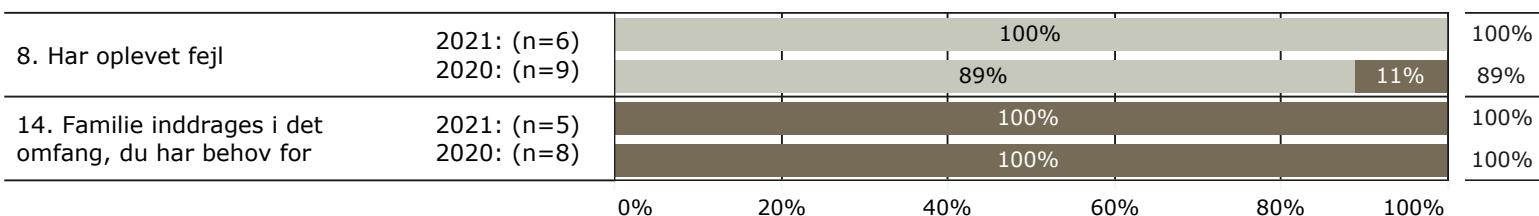


## INDDRAGELSE

gns



## JA/NEJ SPØRGSMÅL (tal i højre side angiver andel positive svar)



\* Nationale nøglespørgsmål

Læs mere om fremtidens LUP her [www.fremtidens-lup.psykiatriundersogelser.dk](http://www.fremtidens-lup.psykiatriundersogelser.dk)