

LUP Psykiatri 2021

Ambulante patienter, B&U



Amb. For Børne- og Ungdomspsykiatri

Svar og svarprocenter i undersøgelsen

År	Udleverede skemaer	Returnerede skemaer	Svarprocent
2021	50	32	64%
2020	76	19	25%

SAMLET INDTRYK

gns

*18. Alt i alt tilfreds med besøg	2021: (n=29) 2020: (n=17)	7% 41% 48%	4,34
		6% 24% 41% 29%	3,88
*15. Oplever at en bestemt læge tager overordnet ansvar	2021: (n=19) 2020: (n=0)	37% 37% 26%	3,89
16. Tilfreds med behandling	2021: (n=29) 2020: (n=16)	17% 41% 38%	4,14
		6% 13% 38% 44%	4,13
17. Har fået det bedre af behandling	2021: (n=26) 2020: (n=15)	42% 19% 35%	3,81
		7% 33% 27% 33%	3,80

PERSONALET

gns

*1. Venligt og imødekommende personale	2021: (n=31) 2020: (n=18)	45% 52%	4,48
		39% 61%	4,61
*2. Kan komme i kontakt med personale	2021: (n=22) 2020: (n=14)	18% 45% 36%	4,18
		7% 21% 43% 29%	3,86
3. Personale sat sig ind i sygdomsforløb ved samtaler	2021: (n=31) 2020: (n=18)	13% 32% 55%	4,42
		17% 28% 56%	4,39
4. Kan åbent tale med personale om vanskeligheder	2021: (n=30) 2020: (n=18)	27% 23% 50%	4,23
		33% 11% 56%	4,22

BEHANDLING

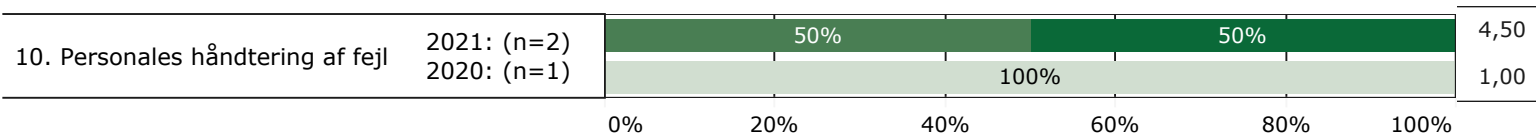
gns

*5. Får alle de informationer du har behov for	2021: (n=30) 2020: (n=17)	7% 53% 40%	4,33
		6% 6% 53% 35%	4,12
6. Personale taler om hvordan du kan leve sundt	2021: (n=28) 2020: (n=15)	7% 7% 43% 36% 7%	3,29
		7% 33% 27% 33%	3,80
*7. Får hjælp til at håndtere psykiske vanskeligheder	2021: (n=28) 2020: (n=17)	7% 14% 39% 39%	4,11
		6% 6% 24% 18% 47%	3,94



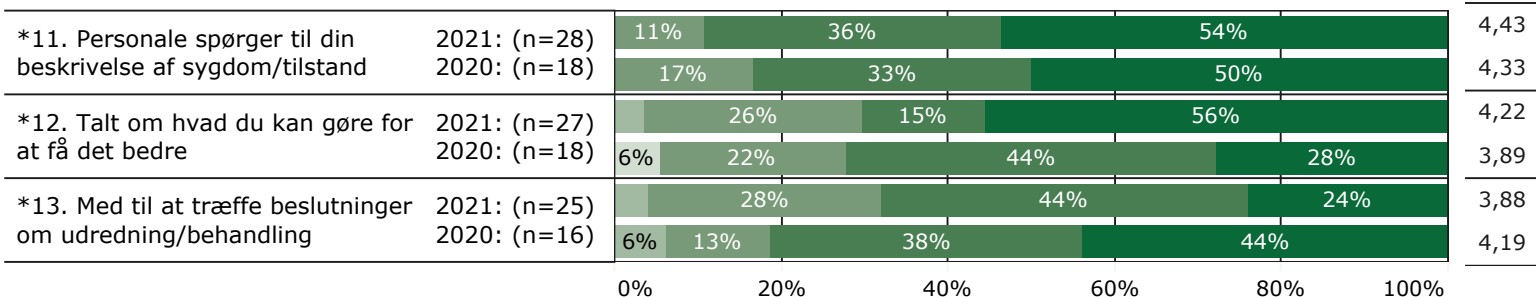
FEJL

gns

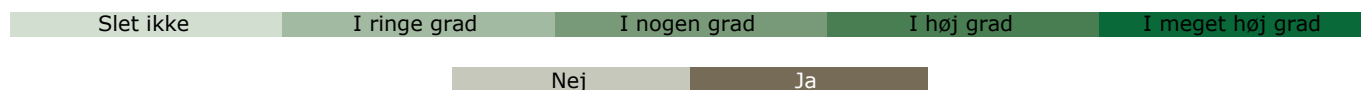
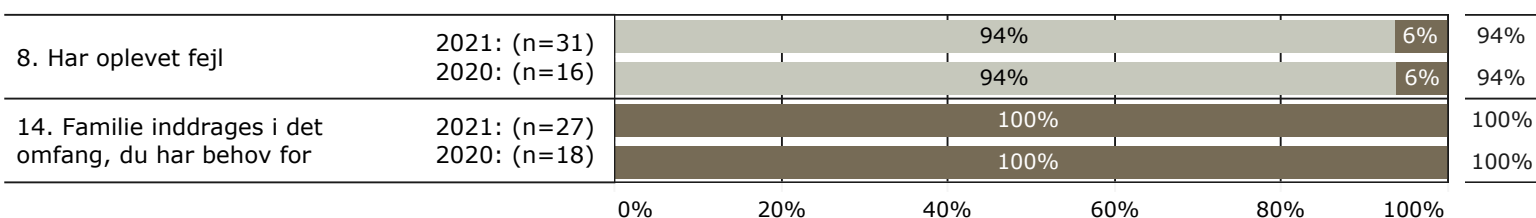


INDDRAGELSE

gns



JA/NEJ SPØRGSMÅL (tal i højre side angiver andel positive svar)



* Nationale nøglespørgsmål

Læs mere om fremtidens LUP her www.fremtidens-lup.psykiatriundersogelser.dk