

LUP Psykiatri 2021

Ambulante patienter, B&U



Ambulatorium for ADHD

Svar og svarprocenter i undersøgelsen

År	Udleverede skemaer	Returnerede skemaer	Svarprocent
2021	86	31	36%
2020	76	25	33%

SAMLET INDTRYK

gns

*18. Alt i alt tilfreds med besøg	2021: (n=29) 2020: (n=22)	34%	62%	4,52		
		9%	45%	4,36		
*15. Oplever at en bestemt læge tager overordnet ansvar	2021: (n=18) 2020: (n=0)	6%	22%	28%	44%	4,11
16. Tilfreds med behandling	2021: (n=29) 2020: (n=20)	41%	52%	4,41		
		15%	40%	45%	4,30	
17. Har fået det bedre af behandling	2021: (n=27) 2020: (n=23)	15%	22%	59%	4,37	
		22%	43%	35%	4,13	

PERSONALET

gns

*1. Venligt og imødekommende personale	2021: (n=31) 2020: (n=20)	26%	71%	4,68	
		45%	55%	4,55	
*2. Kan komme i kontakt med personale	2021: (n=20) 2020: (n=15)	20%	45%	30%	3,95
		7%	53%	40%	4,33
3. Personale sat sig ind i sygdomsforløb ved samtaler	2021: (n=31) 2020: (n=22)	29%	65%	4,55	
		41%	59%	4,59	
4. Kan åbent tale med personale om vanskeligheder	2021: (n=31) 2020: (n=22)	10%	32%	58%	4,48
		45%	55%	4,55	

BEHANDLING

gns

*5. Får alle de informationer du har behov for	2021: (n=27) 2020: (n=23)	48%	44%	4,33	
		17%	39%	43%	4,26
6. Personale taler om hvordan du kan leve sundt	2021: (n=27) 2020: (n=19)	30%	37%	33%	4,04
		21%	47%	32%	4,11
*7. Får hjælp til at håndtere psykiske vanskeligheder	2021: (n=28) 2020: (n=21)	11%	57%	29%	4,07
		14%	48%	38%	4,24

Slet ikke

I ringe grad

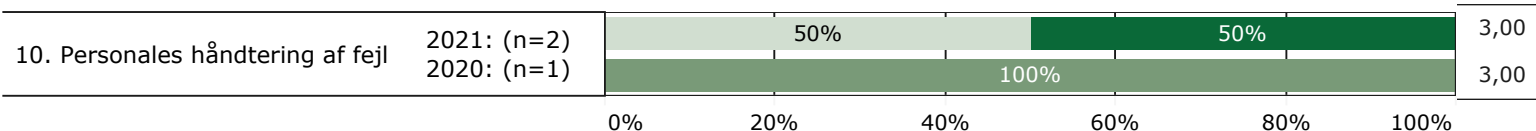
I nogen grad

I høj grad

I meget høj grad

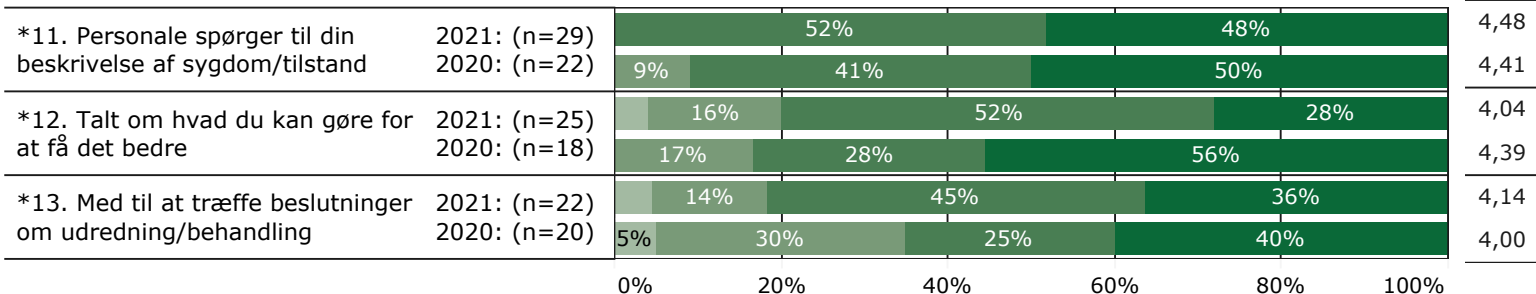
FEJL

gns

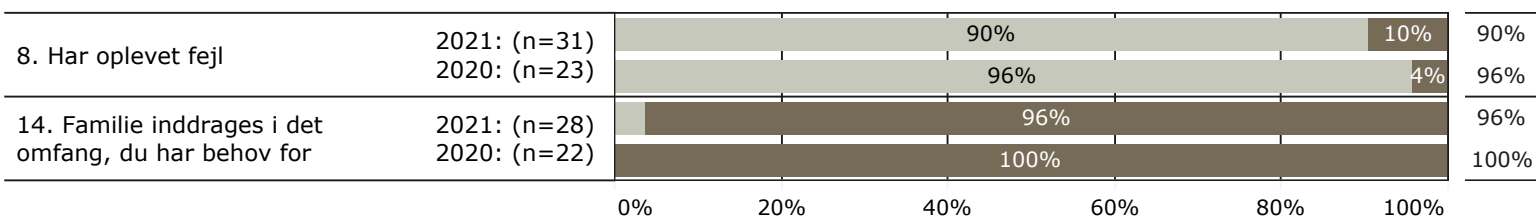


INDDRAGELSE

gns



JA/NEJ SPØRGSMÅL (tal i højre side angiver andel positive svar)



Slet ikke

I ringe grad

I nogen grad

I høj grad

I meget høj grad

Nej

Ja

* Nationale nøglespørgsmål

Læs mere om fremtidens LUP her www.fremtidens-lup.psykiatriundersogelser.dk