

LUP Psykiatri 2021

Ambulante patienter, B&U



Ungdomspsykiatisk Ambulatorium

Svar og svarprocenter i undersøgelsen

År	Udleverede skemaer	Returnerede skemaer	Svarprocent
2021	185	85	46%
2020	207	85	41%

SAMLET INDTRYK

gns

*18. Alt i alt tilfreds med besøg	2021: (n=78) 2020: (n=77)	14% 8%	33% 39%	49% 48%	4,24 4,29		
*15. Oplever at en bestemt læge tager overordnet ansvar	2021: (n=42) 2020: (n=0)	14%	14%	67%	4,38		
16. Tilfreds med behandling	2021: (n=66) 2020: (n=78)	14% 17%	36% 36%	45% 44%	4,23 4,19		
17. Har fået det bedre af behandling	2021: (n=49) 2020: (n=65)	9% 6%	24% 23%	37% 23%	3,92 3,75		
		0%	20%	40%	60%	80%	100%

PERSONALET

gns

*1. Venligt og imødekommende personale	2021: (n=76) 2020: (n=82)	6%	36% 37%	62% 57%	4,59 4,51		
*2. Kan komme i kontakt med personale	2021: (n=50) 2020: (n=48)	22% 15%	42% 27%	34% 50%	4,08 4,15		
3. Personale sat sig ind i sygdomsforløb ved samtaler	2021: (n=78) 2020: (n=78)	9% 9%	29% 31%	62% 60%	4,53 4,51		
4. Kan åbent tale med personale om vanskeligheder	2021: (n=78) 2020: (n=81)	10% 14%	32% 31%	55% 52%	4,38 4,30		
		0%	20%	40%	60%	80%	100%

BEHANDLING

gns

*5. Får alle de informationer du har behov for	2021: (n=77) 2020: (n=76)	13% 16%	40% 30%	47% 54%	4,34 4,38		
6. Personale taler om hvordan du kan leve sundt	2021: (n=64) 2020: (n=75)	9% 7%	36% 24%	23% 33%	3,53 3,84		
*7. Får hjælp til at håndtere psykiske vanskeligheder	2021: (n=60) 2020: (n=78)	17% 23%	33% 32%	45% 42%	4,17 4,13		
		0%	20%	40%	60%	80%	100%

Slet ikke

I ringe grad

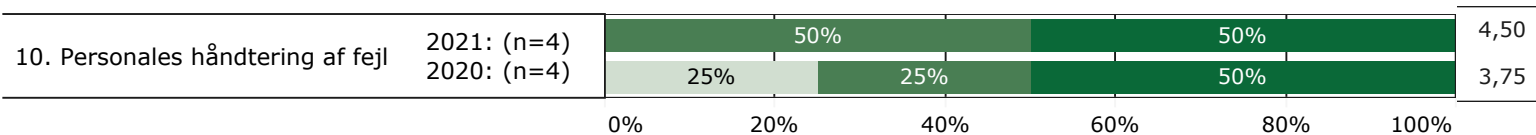
I nogen grad

I høj grad

I meget høj grad

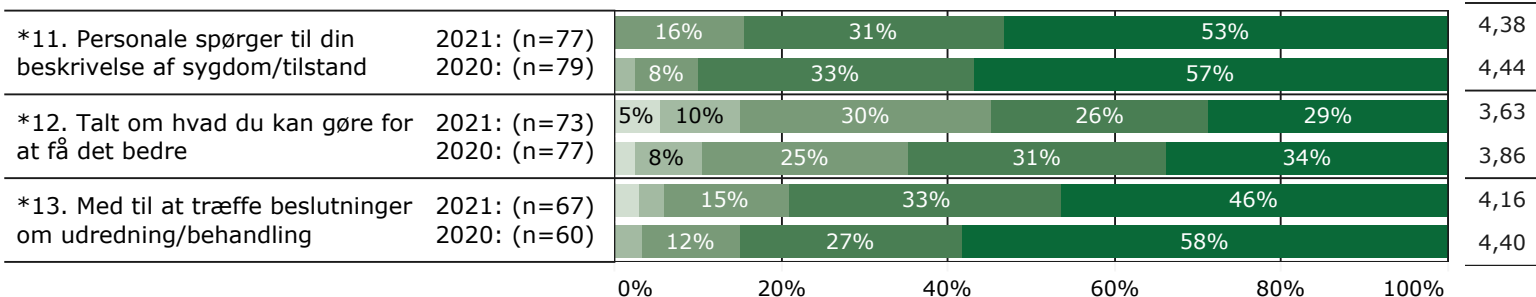
FEJL

gns

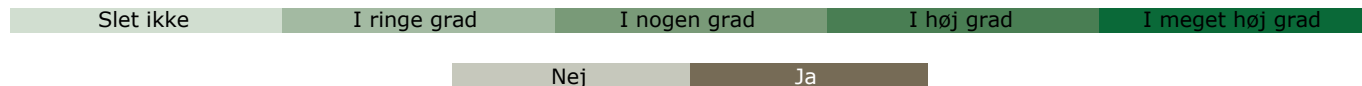
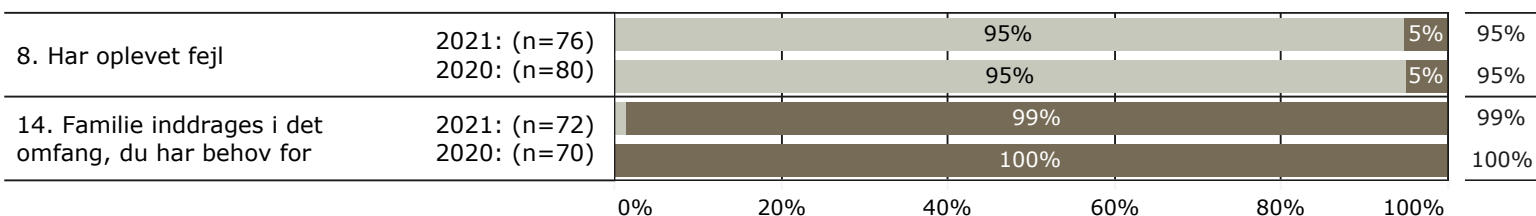


INDDRAGELSE

gns



JA/NEJ SPØRGSMÅL (tal i højre side angiver andel positive svar)



* Nationale nøglespørgsmål

Læs mere om fremtidens LUP her www.fremtidens-lup.psykiatriundersogelser.dk