

LUP Psykiatri 2021

Ambulante patienter, B&U



B395 amb. Unge

Svar og svarprocenter i undersøgelsen

År	Udleverede skemaer	Returnerede skemaer	Svarprocent
2021	45	15	33%
2020	25	11	44%

SAMLET INDTRYK

gns

Spørgsmål	2021: (n)	2020: (n)	0%	20%	40%	60%	80%	100%	gns
*18. Alt i alt tilfreds med besøg	14	11	7%	18%	71%	21%			3,14
					45%	36%			4,18
*15. Oplever at en bestemt læge tager overordnet ansvar	14	0	14%	29%	43%	14%			3,43
16. Tilfreds med behandling	12	11	8%	27%	58%	33%			3,25
					36%	36%			4,09
17. Har fået det bedre af behandling	10	9	40%	33%	20%	30%	10%		2,10
					22%	44%			4,11

PERSONALET

gns

Spørgsmål	2021: (n)	2020: (n)	0%	20%	40%	60%	80%	100%	gns
*1. Venligt og imødekommende personale	15	11	7%		87%	7%			3,93
					64%	36%			4,36
*2. Kan komme i kontakt med personale	12	7	8%	29%	33%	43%	29%	8%	3,58
					47%	27%			4,00
3. Personale sat sig ind i sygdomsforløb ved samtaler	15	10	13%	13%	30%	30%	40%		3,87
					30%	40%			4,10
4. Kan åbent tale med personale om vanskeligheder	14	11	14%	18%	50%	36%			4,21
					36%	45%			4,27

BEHANDLING

gns

Spørgsmål	2021: (n)	2020: (n)	0%	20%	40%	60%	80%	100%	gns
*5. Får alle de informationer du har behov for	13	9	15%		31%	38%	15%		3,54
					56%	44%			4,44
6. Personale taler om hvordan du kan leve sundt	11	9	18%	22%	27%	33%	36%	18%	3,36
					33%	44%			3,44
*7. Får hjælp til at håndtere psykiske vanskeligheder	13	10	8%	8%	8%	62%	15%	8%	3,08
					50%	40%			4,30

Slet ikke

I ringe grad

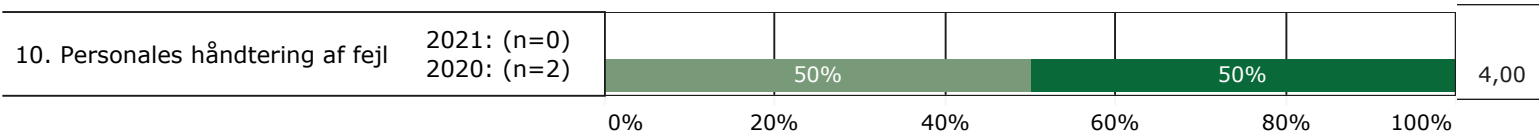
I nogen grad

I høj grad

I meget høj grad

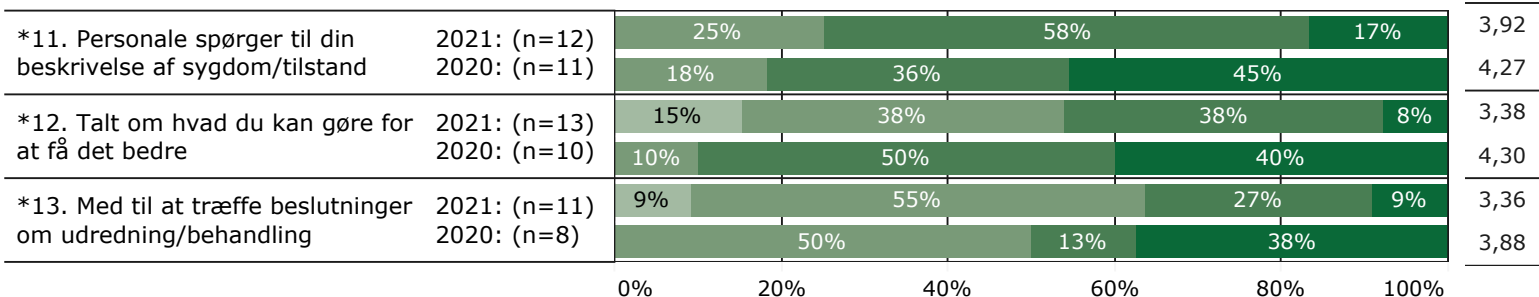
FEJL

gns

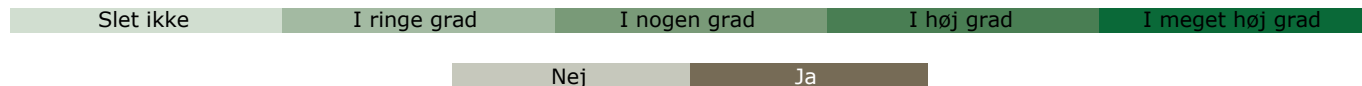
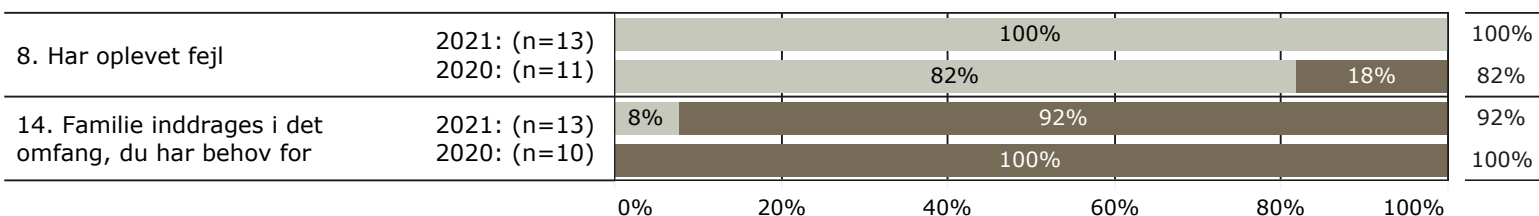


INDDRAGELSE

gns



JA/NEJ SPØRGSMÅL (tal i højre side angiver andel positive svar)



* Nationale nøglespørgsmål

Læs mere om fremtidens LUP her www.fremtidens-lup.psykiatriundersogelser.dk