

LUP Psykiatri 2021

Ambulante patienter, B&U



B377 amb. Bornholm

Svar og svarprocenter i undersøgelsen

År	Udleverede skemaer	Returnerede skemaer	Svarprocent
2021	58	33	57%
2020	77	69	90%

SAMLET INDTRYK

gns

*18. Alt i alt tilfreds med besøg	2021: (n=31) 2020: (n=60)	10% 35% 55%	4,45
		28% 33% 33%	3,92
*15. Oplever at en bestemt læge tager overordnet ansvar	2021: (n=23) 2020: (n=0)	9% 48% 43%	4,35
16. Tilfreds med behandling	2021: (n=26) 2020: (n=52)	12% 42% 42%	4,19
		6% 17% 40% 35%	4,00
17. Har fået det bedre af behandling	2021: (n=27) 2020: (n=57)	7% 19% 11% 59%	4,15
		7% 32% 25% 32%	3,70

PERSONALET

gns

*1. Venligt og imødekomende personale	2021: (n=32) 2020: (n=66)	9% 31% 59%	4,50
		48% 45%	4,36
*2. Kan komme i kontakt med personale	2021: (n=21) 2020: (n=45)	24% 33% 38%	4,00
		20% 49% 27%	3,96
3. Personale sat sig ind i sygdomsforløb ved samtaler	2021: (n=28) 2020: (n=58)	29% 68%	4,64
		12% 34% 52%	4,36
4. Kan åbent tale med personale om vanskeligheder	2021: (n=30) 2020: (n=61)	13% 20% 63%	4,43
		20% 38% 39%	4,10

BEHANDLING

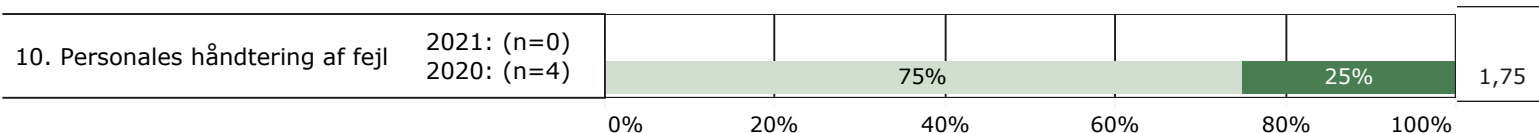
gns

*5. Får alle de informationer du har behov for	2021: (n=28) 2020: (n=61)	18% 43% 36%	4,11
		25% 41% 28%	3,89
6. Personale taler om hvordan du kan leve sundt	2021: (n=24) 2020: (n=48)	8% 33% 25% 29%	3,63
		13% 10% 35% 23% 19%	3,25
*7. Får hjælp til at håndtere psykiske vanskeligheder	2021: (n=27) 2020: (n=59)	19% 33% 41%	4,04
		5% 17% 44% 31%	3,92



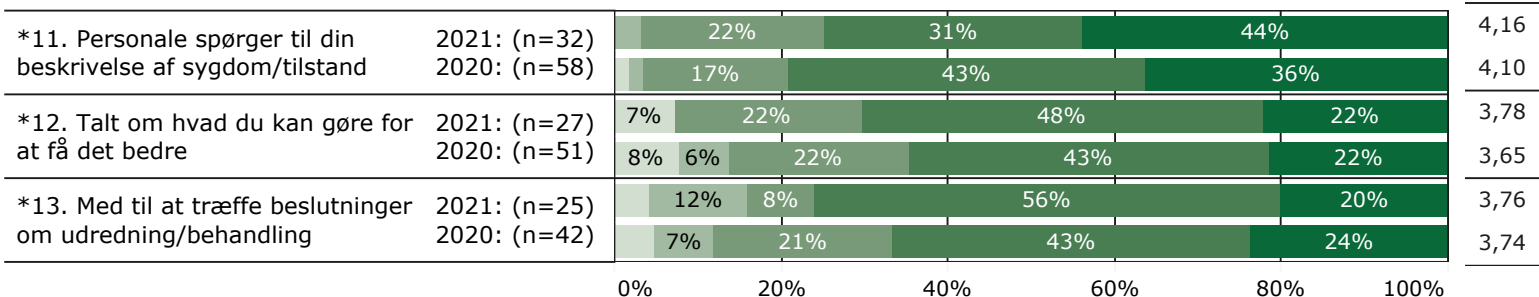
FEJL

gns

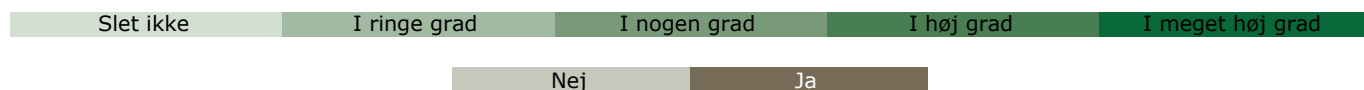
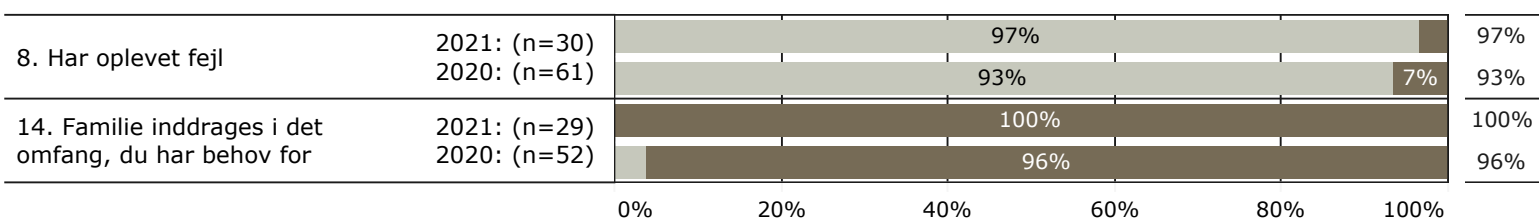


INDDRAGELSE

gns



JA/NEJ SPØRGSMÅL (tal i højre side angiver andel positive svar)



* Nationale nøglespørgsmål

Læs mere om fremtidens LUP her www.fremtidens-lup.psykiatriundersogelser.dk