

# LUP Psykiatri 2021

## Ambulante patienter, B&U



B195 amb. Unge

### Svar og svarprocenter i undersøgelsen

År	Udleverede skemaer	Returnerede skemaer	Svarprocent
2021	19	6	32%
2020	40	21	53%

### SAMLET INDTRYK

**gns**

*18. Alt i alt tilfreds med besøg	2021: (n=6) 2020: (n=18)	17%	83%	3,83		
		33%	39%	28%	3,94	
*15. Oplever at en bestemt læge tager overordnet ansvar	2021: (n=5) 2020: (n=0)	20%	20%	60%	3,20	
16. Tilfreds med behandling	2021: (n=6) 2020: (n=17)	17%	17%	50%	17%	3,67
		29%	41%	29%	4,00	
17. Har fået det bedre af behandling	2021: (n=4) 2020: (n=15)	25%	25%	50%	3,00	
		33%	20%	13%	33%	3,13

### PERSONALET

**gns**

*1. Venligt og imødekommende personale	2021: (n=5) 2020: (n=20)	60%	40%	4,40	
		50%	45%	4,40	
*2. Kan komme i kontakt med personale	2021: (n=5) 2020: (n=16)	40%	60%	3,60	
		13%	44%	44%	4,31
3. Personale sat sig ind i sygdomsforløb ved samtaler	2021: (n=6) 2020: (n=20)	33%	67%	4,67	
		15%	35%	50%	4,35
4. Kan åbent tale med personale om vanskeligheder	2021: (n=6) 2020: (n=20)	17%	33%	50%	4,33
		30%	25%	45%	4,15

### BEHANDLING

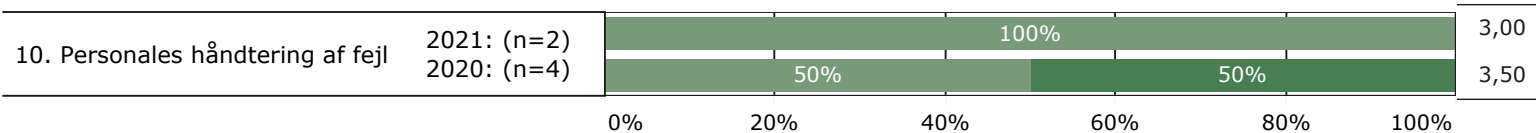
**gns**

*5. Får alle de informationer du har behov for	2021: (n=6) 2020: (n=20)	17%	50%	33%	4,17	
		10%	10%	30%	50%	4,20
6. Personale taler om hvordan du kan leve sundt	2021: (n=6) 2020: (n=15)	50%	17%	33%	3,83	
		27%	40%	20%	13%	2,93
*7. Får hjælp til at håndtere psykiske vanskeligheder	2021: (n=6) 2020: (n=15)	17%	17%	50%	17%	2,67
		7%	27%	33%	33%	3,87



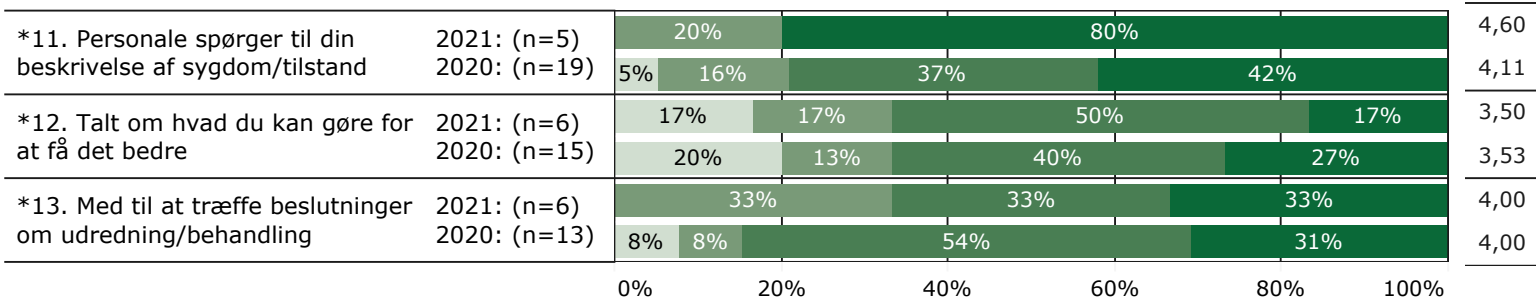
## FEJL

**gns**

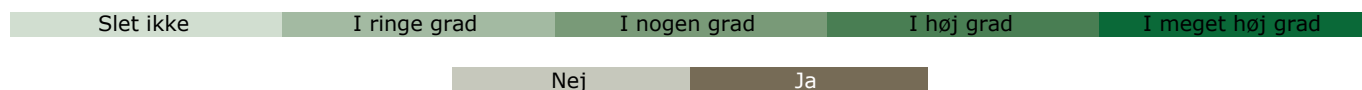
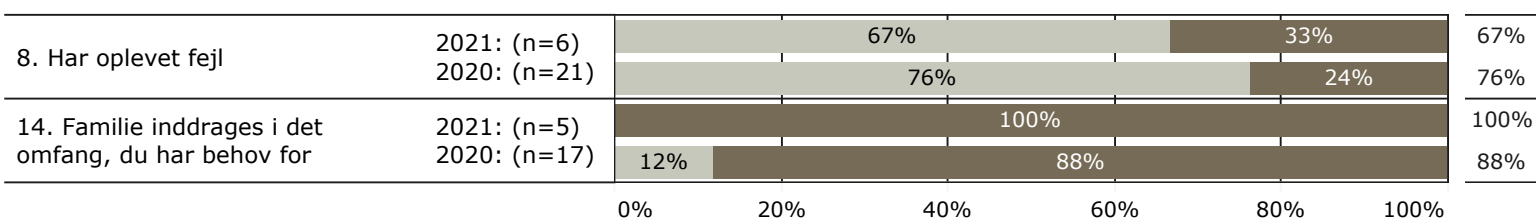


## INDDRAGELSE

**gns**



## JA/NEJ SPØRGSMÅL (tal i højre side angiver andel positive svar)



\* Nationale nøglespørgsmål

Læs mere om fremtidens LUP her [www.fremtidens-lup.psykiatriundersogelser.dk](http://www.fremtidens-lup.psykiatriundersogelser.dk)