

LUP Psykiatri 2021

Pårørende til ambulante patienter

Lokalpsykiatri Haderslev



Svar og svarprocenter i undersøgelsen

År	Udleverede skemaer	Returnerede skemaer	Svarprocent
2021	55	13	24%
2018	101	31	31%

SAMLET INDTRYK

Spørgsmål	2021 (n)	2018 (n)	0%	20%	40%	60%	80%	100%	gns
*22. Alt i alt tilfreds med patientens besøg	(n=13)	(n=30)			62%	15%	23%		3,62
			10%	30%	33%	23%			3,63
*19. Oplever at en bestemt læge tager overordnet ansvar	(n=10)	(n=0)	20%	20%	30%	20%	10%		2,80
20. Tilfreds med den behandling, som patienten modtager	(n=13)	(n=28)	15%	46%	31%	8%			3,31
			7%	11%	25%	39%	18%		3,50
21. Patienten har fået det bedre af behandling	(n=13)	(n=29)	8%	15%	62%	8%	8%		2,92
			7%	34%	31%	24%			3,66

KONTAKT

Spørgsmål	2021 (n)	2018 (n)	0%	20%	40%	60%	80%	100%	gns
*4. Venligt og imødekommende personale	(n=8)	(n=0)			50%	50%			4,50
*5. Komme i kontakt med personalet ved behov	(n=6)	(n=17)		50%	17%	33%			3,83
			41%	35%	24%				3,82
6. Får opbakning fra personale	(n=5)	(n=21)		40%	40%	20%			3,80
			10%	29%	38%	24%			3,67
*7. Får hjælp til at håndtere patientens psykiske vanskeligheder	(n=5)	(n=23)		40%	20%	20%	20%		3,20
			9%	17%	22%	39%	13%		3,30
*8. Talt om hvad du kan gøre for at patienten får det bedre	(n=8)	(n=21)		25%	25%	25%	25%		2,50
			19%	29%	38%	10%			3,14
9. Personale sat sig ind i sygdomsforløb ved samtaler	(n=6)	(n=20)		33%	33%	33%			3,33
			15%	20%	25%	40%			3,75
10. Personalet støtter patienten i pårørendekontakt	(n=5)	(n=24)		60%	40%				4,40
			13%	17%	38%	29%			3,75

Slet ikke

I ringe grad

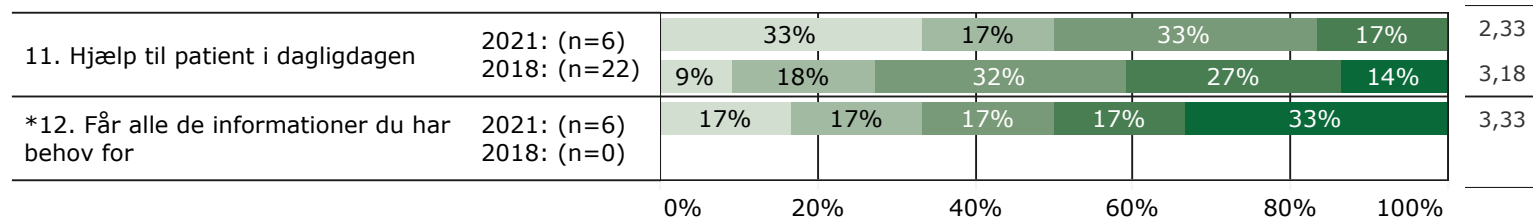
I nogen grad

I høj grad

I meget høj grad

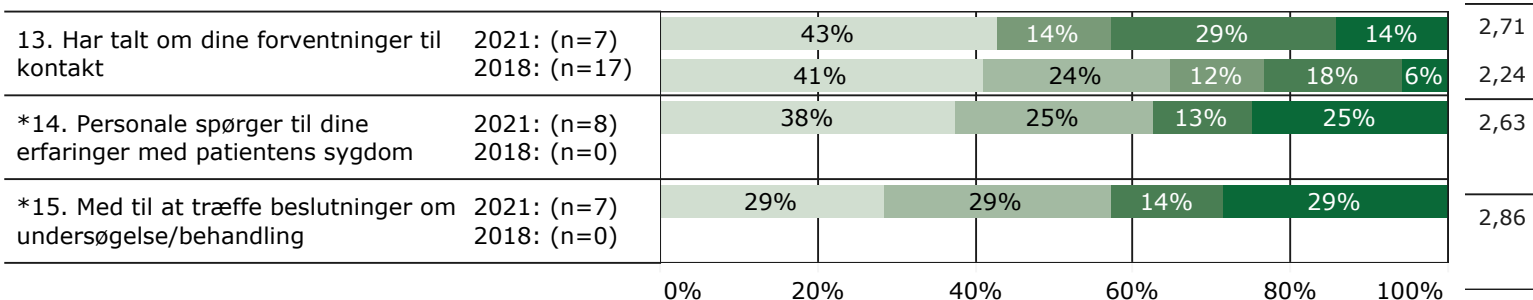
KONTAKT (fortsat)

gns



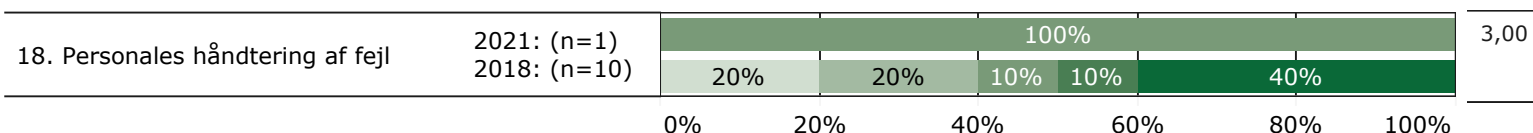
INDDRAGELSE

gns



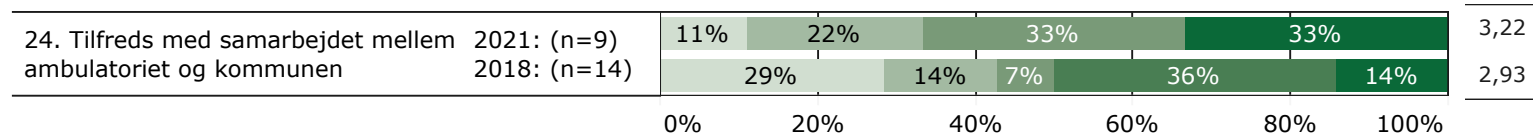
FEJL

gns

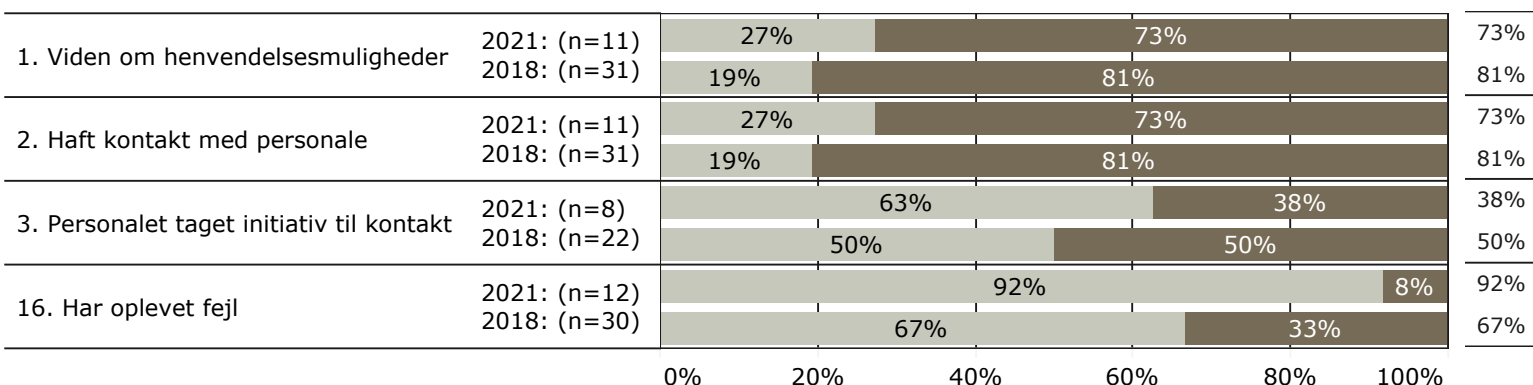


SAMARBEJDE

gns



JA/NEJ SPØRGSMÅL (tal i højre side angiver andel positive svar)



Slet ikke

I ringe grad

I nogen grad

I høj grad

I meget høj grad

Nej

Ja

* Nationale nøglespørgsmål

Læs mere om fremtidens LUP her www.fremtidens-lup.psykiatriundersogelser.dk