

LUP Psykiatri 2021

Pårørende til ambulante patienter

Lokalpsykiatrien Vejle



Svar og svarprocenter i undersøgelsen

År	Udleverede skemaer	Returnerede skemaer	Svarprocent
2021	56	13	23%
2018	9	1	11%

SAMLET INDTRYK

gns

*22. Alt i alt tilfreds med patientens besøg	2021: (n=12) 2018: (n=0)	8%	50%	33%	8%	3,42
*19. Oplever at en bestemt læge tager overordnet ansvar	2021: (n=11) 2018: (n=0)	9%	27%	36%	27%	3,82
20. Tilfreds med den behandling, som patienten modtager	2021: (n=11) 2018: (n=0)	27%	45%	18%	9%	3,09
21. Patienten har fået det bedre af behandling	2021: (n=13) 2018: (n=0)	15%	54%	23%	8%	3,23

0% 20% 40% 60% 80% 100%

KONTAKT

gns

*4. Venligt og imødekommende personale	2021: (n=10) 2018: (n=0)	10%	60%	30%	0%	4,20	
*5. Komme i kontakt med personalet ved behov	2021: (n=8) 2018: (n=0)	50%	50%	0%	0%	3,50	
6. Får opbakning fra personale	2021: (n=7) 2018: (n=0)	14%	14%	29%	29%	14%	3,14
*7. Får hjælp til at håndtere patientens psykiske vanskeligheder	2021: (n=8) 2018: (n=0)	13%	25%	50%	13%	2,75	
*8. Talt om hvad du kan gøre for at patienten får det bedre	2021: (n=9) 2018: (n=0)	22%	22%	44%	11%	2,56	
9. Personale sat sig ind i sygdomsforløb ved samtaler	2021: (n=10) 2018: (n=0)	10%	10%	40%	10%	30%	3,40
10. Personalet støtter patienten i pårørendekontakt	2021: (n=7) 2018: (n=0)	14%	14%	29%	43%	4,00	

0% 20% 40% 60% 80% 100%

Slet ikke

I ringe grad

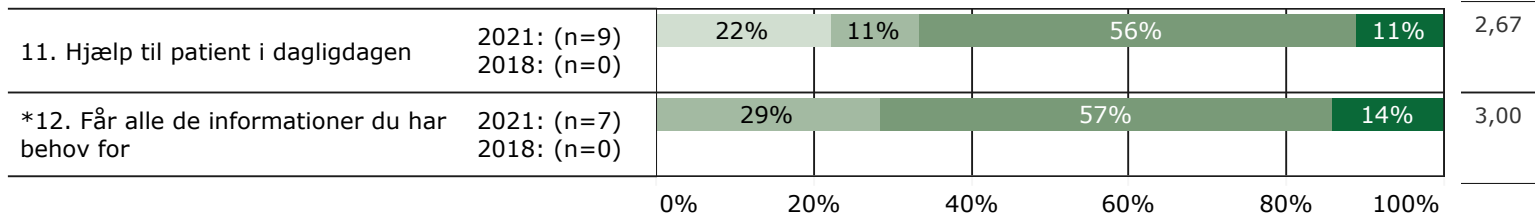
I nogen grad

I høj grad

I meget høj grad

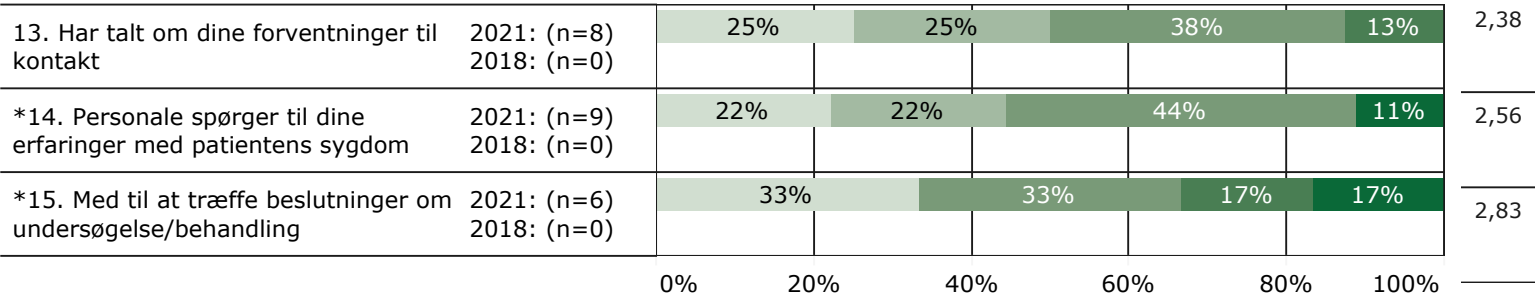
KONTAKT (fortsat)

gns



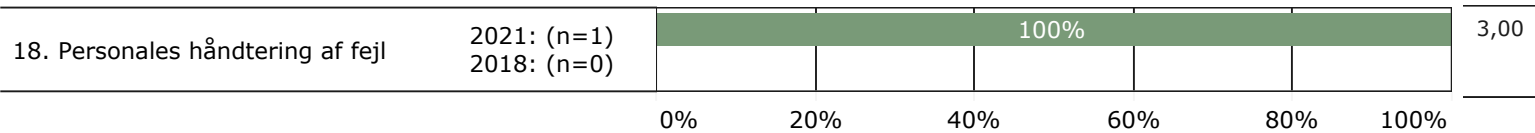
INDDRAGELSE

gns



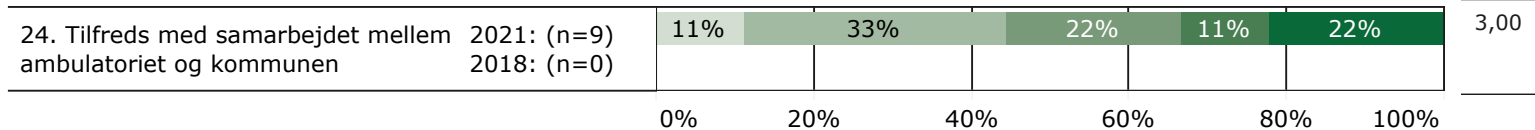
FEJL

gns

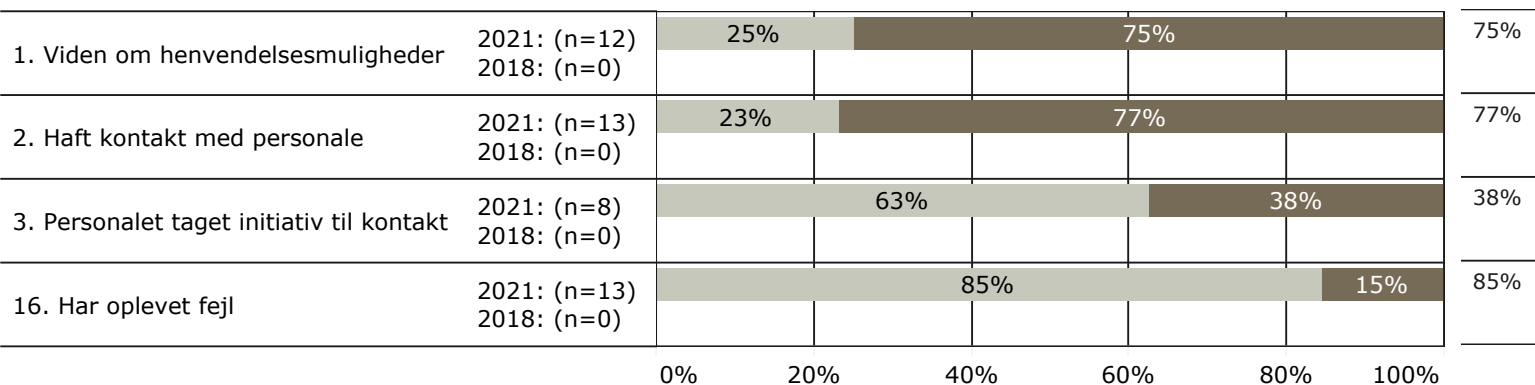


SAMARBEJDE

gns



JA/NEJ SPØRGSMÅL (tal i højre side angiver andel positive svar)



Slet ikke

I ringe grad

I nogen grad

I høj grad

I meget høj grad

Nej

Ja

* Nationale nøglespørgsmål

Læs mere om fremtidens LUP her www.fremtidens-lup.psykiatriundersogelser.dk