

# LUP Psykiatri 2021

## Pårørende til ambulante patienter

### Lokalpsykiatrien Fredericia



#### Svar og svarprocenter i undersøgelsen

År	Udleverede skemaer	Returnerede skemaer	Svarprocent
2021	36	8	22%
2018	34	15	44%

#### SAMLET INDTRYK

gns

*22. Alt i alt tilfreds med patientens besøg	2021: (n=8) 2018: (n=13)	13% 38% 50%	4,38
		8% 31% 46% 15%	3,69
*19. Oplever at en bestemt læge tager overordnet ansvar	2021: (n=4) 2018: (n=0)	75% 25%	4,25
20. Tifredes med den behandling, som patienten modtager	2021: (n=8) 2018: (n=14)	25% 38% 38%	4,13
		14% 50% 7% 29%	3,50
21. Patienten har fået det bedre af behandling	2021: (n=7) 2018: (n=12)	43% 29% 29%	3,86
		8% 8% 42% 42%	3,17

#### KONTAKT

gns

*4. Venligt og imødekommende personale	2021: (n=6) 2018: (n=0)	100%	5,00
*5. Komme i kontakt med personalet ved behov	2021: (n=5) 2018: (n=5)	20% 40% 40%	4,20
		20% 40% 40%	3,00
6. Får opbakning fra personale	2021: (n=6) 2018: (n=7)	33% 67%	4,33
		14% 14% 57% 14%	3,43
*7. Får hjælp til at håndtere patientens psykiske vanskeligheder	2021: (n=6) 2018: (n=7)	17% 17% 67%	4,17
		43% 29% 14% 14%	2,29
*8. Talt om hvad du kan gøre for at patienten får det bedre	2021: (n=6) 2018: (n=8)	17% 17% 33% 33%	3,67
		50% 13% 25% 13%	2,38
9. Personale sat sig ind i sygdomsforløb ved samtaler	2021: (n=6) 2018: (n=8)	17% 17% 33% 33%	3,83
		13% 25% 50% 13%	3,50
10. Personalet støtter patienten i pårørendekontakt	2021: (n=6) 2018: (n=8)	33% 67%	4,67
		13% 25% 13% 38% 13%	3,13

Slet ikke

I ringe grad

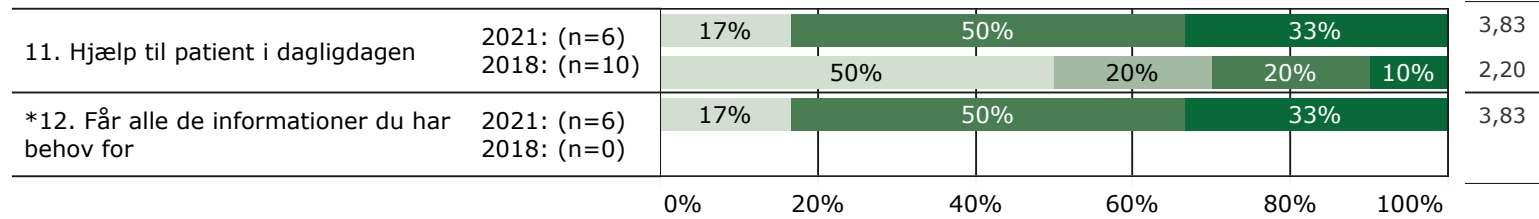
I nogen grad

I høj grad

I meget høj grad

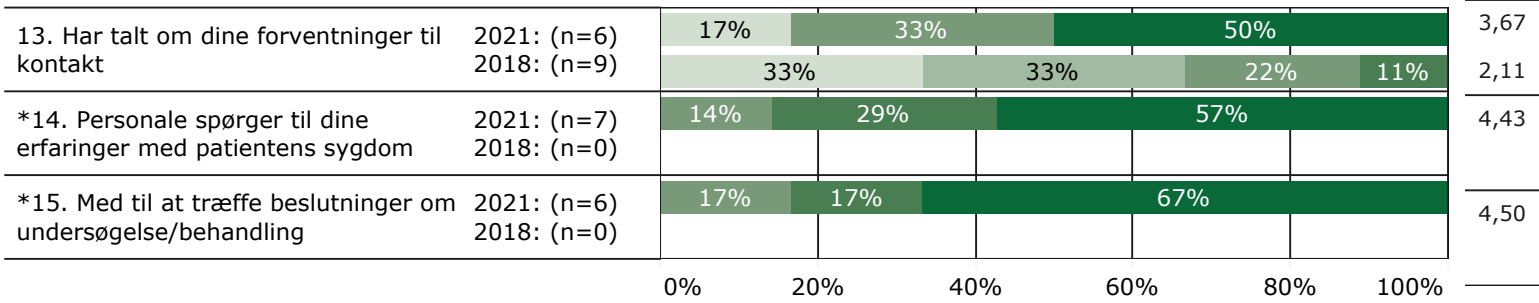
## KONTAKT (fortsat)

gns



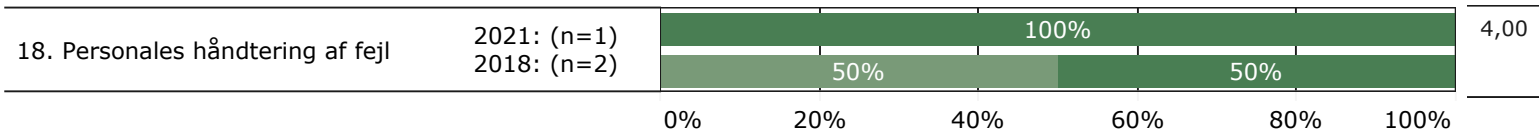
## INDDRAGELSE

gns



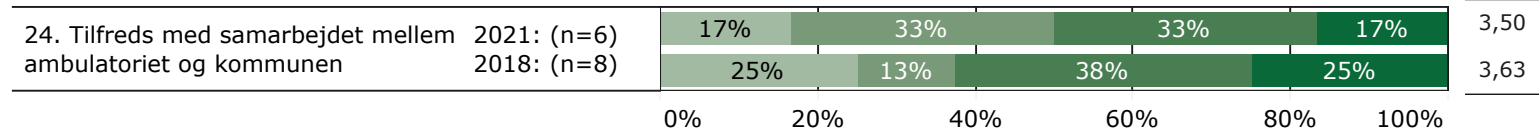
## FEJL

gns

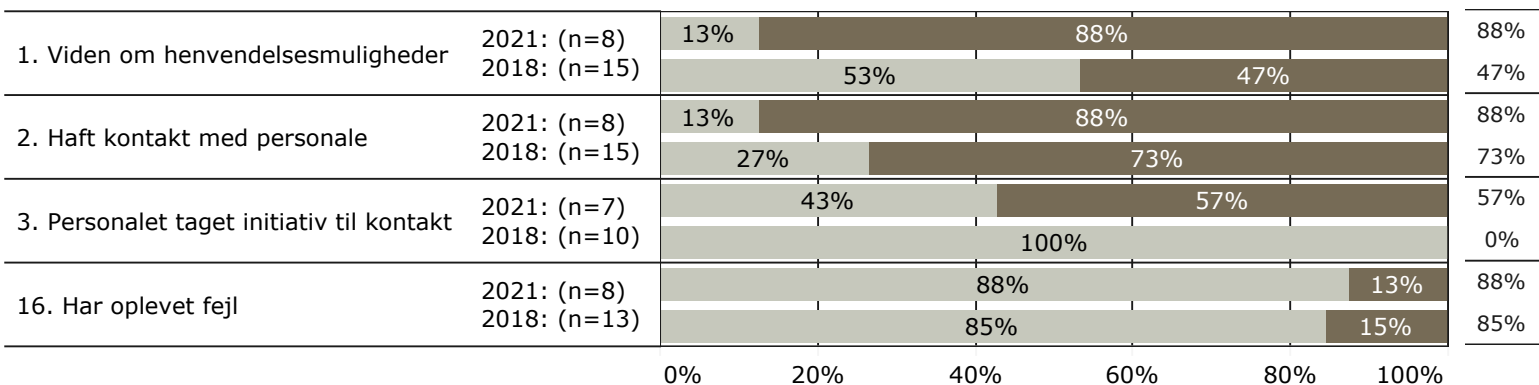


## SAMARBEJDE

gns



## JA/NEJ SPØRGSMÅL (tal i højre side angiver andel positive svar)



Slet ikke

I ringe grad

I nogen grad

I høj grad

I meget høj grad

Nej

Ja

\* Nationale nøglespørgsmål

Læs mere om fremtidens LUP her [www.fremtidens-lup.psykiatriundersogelser.dk](http://www.fremtidens-lup.psykiatriundersogelser.dk)