

LUP Psykiatri 2021

Pårørende til ambulante patienter

Lokalpsykiatri Varde



Svar og svarprocenter i undersøgelsen

År	Udleverede skemaer	Returnerede skemaer	Svarprocent
2021	75	30	40%
2018	91	26	29%

SAMLET INDTRYK

gns

*22. Alt i alt tilfreds med patientens besøg	2021: (n=27) 2018: (n=25)	22% 37% 41%	4,19
		16% 60% 24%	4,08
*19. Oplever at en bestemt læge tager overordnet ansvar	2021: (n=22) 2018: (n=0)	27% 14% 50%	4,00
20. Tilfreds med den behandling, som patienten modtager	2021: (n=25) 2018: (n=25)	24% 28% 44%	4,12
		12% 60% 28%	4,16
21. Patienten har fået det bedre af behandling	2021: (n=28) 2018: (n=24)	11% 29% 32% 29%	3,79
		17% 25% 33% 25%	3,67

0% 20% 40% 60% 80% 100%

KONTAKT

gns

*4. Venligt og imødekommende personale	2021: (n=19) 2018: (n=0)	32% 63%	4,58
*5. Komme i kontakt med personalet ved behov	2021: (n=16) 2018: (n=15)	6% 13% 38% 44%	4,19
		20% 73% 7%	3,87
6. Får opbakning fra personale	2021: (n=17) 2018: (n=16)	12% 18% 29% 41%	4,00
		6% 6% 13% 38% 38%	3,94
*7. Får hjælp til at håndtere patientens psykiske vanskeligheder	2021: (n=17) 2018: (n=17)	6% 18% 24% 18% 35%	3,59
		12% 12% 29% 29% 18%	3,29
*8. Talt om hvad du kan gøre for at patienten får det bedre	2021: (n=18) 2018: (n=15)	11% 22% 17% 28% 22%	3,28
		13% 27% 20% 27% 13%	3,00
9. Personale sat sig ind i sygdomsforløb ved samtaler	2021: (n=17) 2018: (n=15)	6% 6% 35% 53%	4,29
		67% 33%	4,33
10. Personalet støtter patienten i pårørendekontakt	2021: (n=17) 2018: (n=15)	24% 71%	4,65
		7% 53% 40%	4,27

0% 20% 40% 60% 80% 100%

Slet ikke

I ringe grad

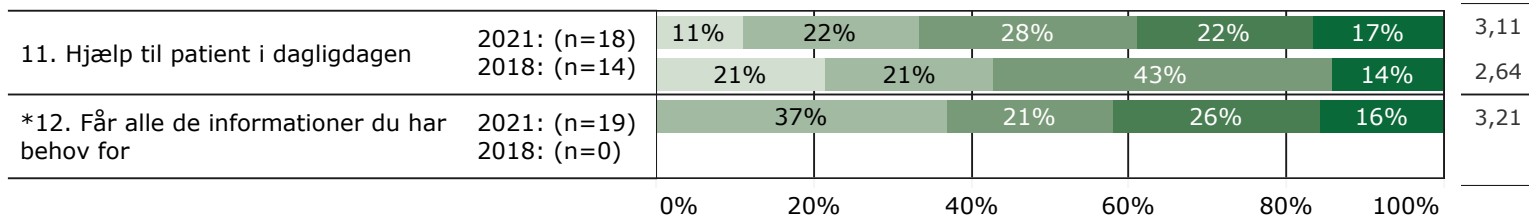
I nogen grad

I høj grad

I meget høj grad

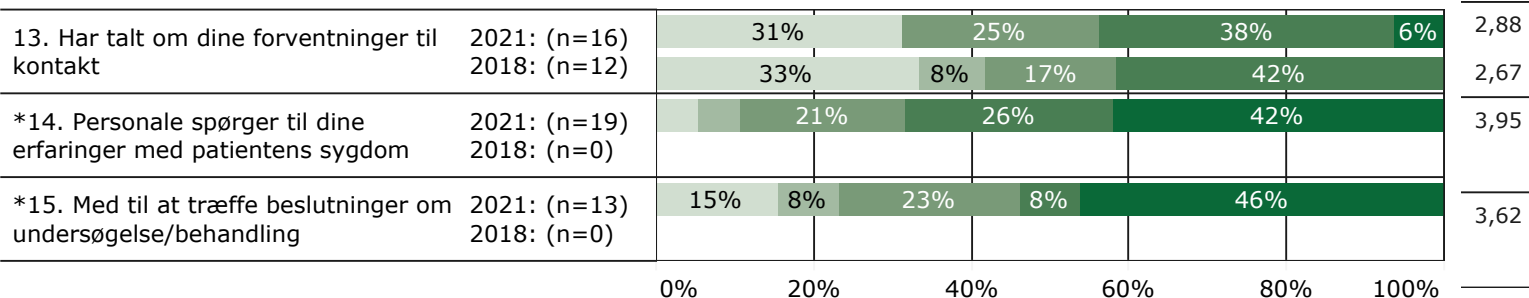
KONTAKT (fortsat)

gns



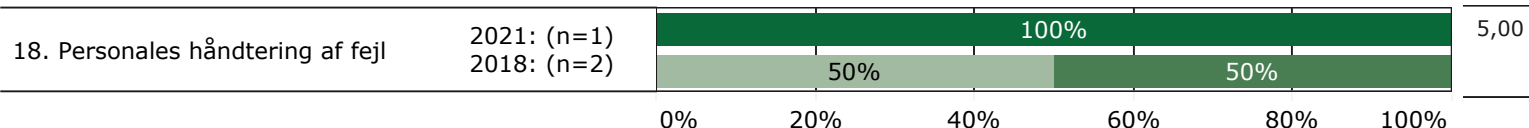
INDDRAGELSE

gns



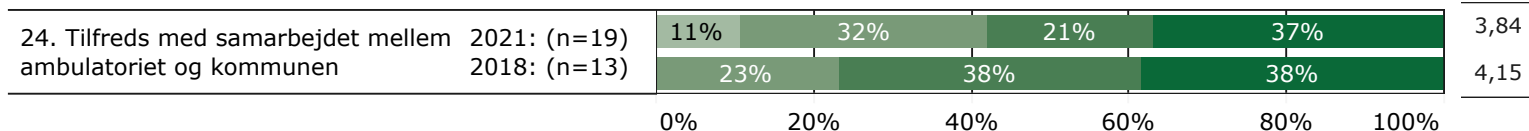
FEJL

gns

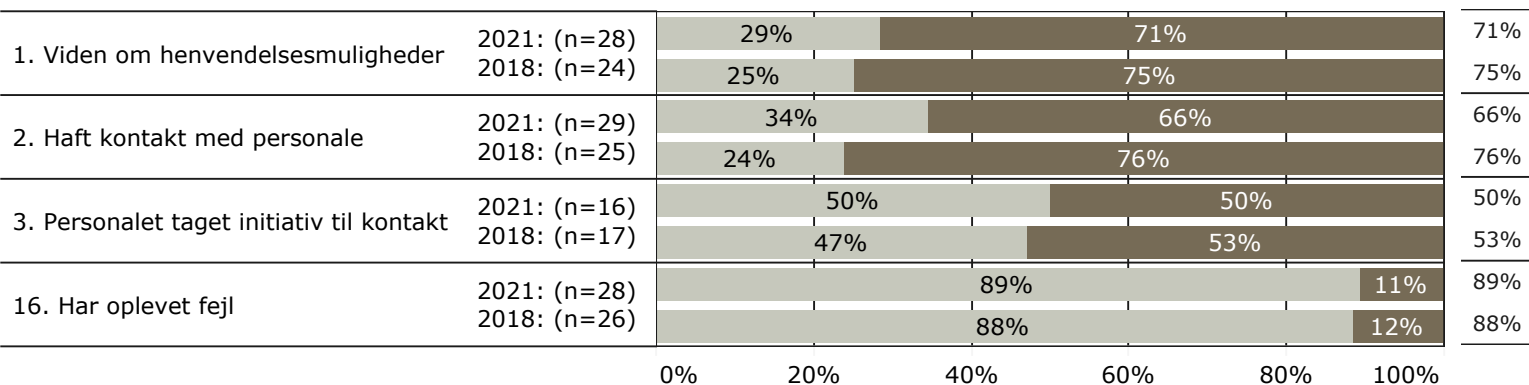


SAMARBEJDE

gns



JA/NEJ SPØRGSMÅL (tal i højre side angiver andel positive svar)



Slet ikke

I ringe grad

I nogen grad

I høj grad

I meget høj grad

Nej

Ja

* Nationale nøglespørgsmål

Læs mere om fremtidens LUP her www.fremtidens-lup.psykiatriundersogelser.dk