

# LUP Psykiatri 2021

## Pårørende til ambulante patienter

### Lokalpsykiatrien Regionsfunktion



#### Svar og svarprocenter i undersøgelsen

År	Udleverede skemaer	Returnerede skemaer	Svarprocent
2021	84	39	46%
2018			

#### SAMLET INDTRYK

**gns**

*22. Alt i alt tilfreds med patientens besøg	2021: (n=31) 2018: (n=0)	23%	52%	23%	3,94	
*19. Oplever at en bestemt læge tager overordnet ansvar	2021: (n=23) 2018: (n=0)	13%	17%	30%	35%	3,70
20. Tifreds med den behandling, som patienten modtager	2021: (n=34) 2018: (n=0)	9%	26%	38%	24%	3,71
21. Patienten har fået det bedre af behandling	2021: (n=32) 2018: (n=0)	13%	28%	28%	31%	3,78

0% 20% 40% 60% 80% 100%

#### KONTAKT

**gns**

*4. Venligt og imødekommende personale	2021: (n=27) 2018: (n=0)	7%	41%	52%	4,44		
*5. Komme i kontakt med personalet ved behov	2021: (n=15) 2018: (n=0)	7%	60%	33%	4,27		
6. Får opbakning fra personale	2021: (n=23) 2018: (n=0)	30%	39%	26%	3,87		
*7. Får hjælp til at håndtere patientens psykiske vanskeligheder	2021: (n=27) 2018: (n=0)	11%	11%	26%	33%	19%	3,37
*8. Talt om hvad du kan gøre for at patienten får det bedre	2021: (n=24) 2018: (n=0)	17%	13%	17%	25%	29%	3,38
9. Personale sat sig ind i sygdomsforløb ved samtaler	2021: (n=25) 2018: (n=0)	8%	8%	16%	36%	32%	3,76
10. Personalet støtter patienten i pårørendekontakt	2021: (n=26) 2018: (n=0)	50%	46%	4,42			

0% 20% 40% 60% 80% 100%

Slet ikke

I ringe grad

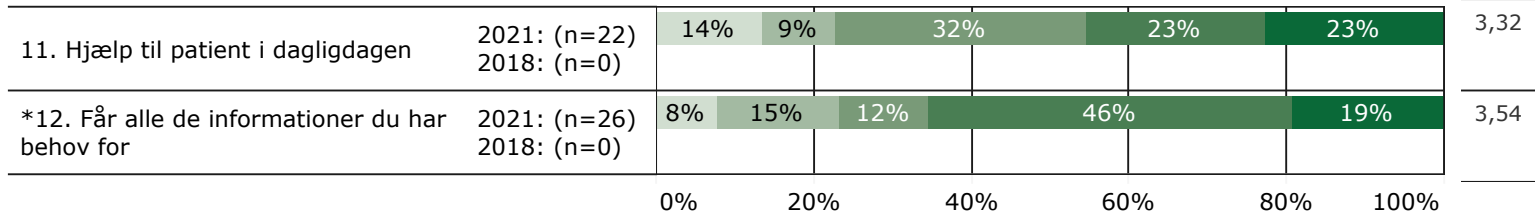
I nogen grad

I høj grad

I meget høj grad

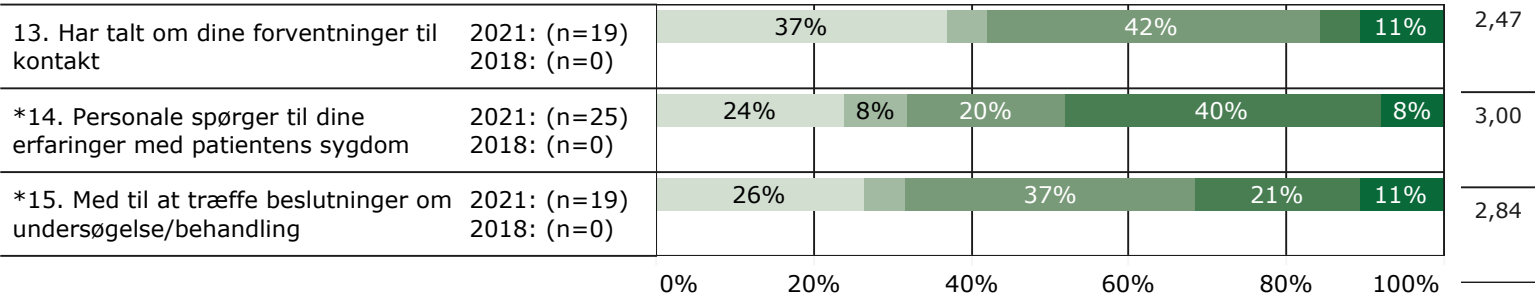
## KONTAKT (fortsat)

gns



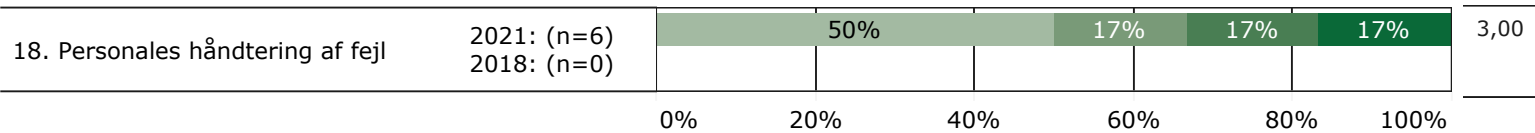
## INDDRAGELSE

gns



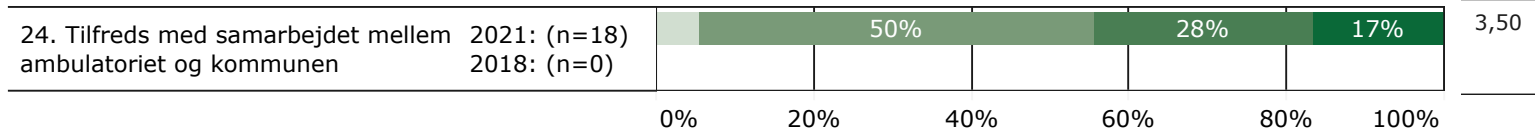
## FEJL

gns

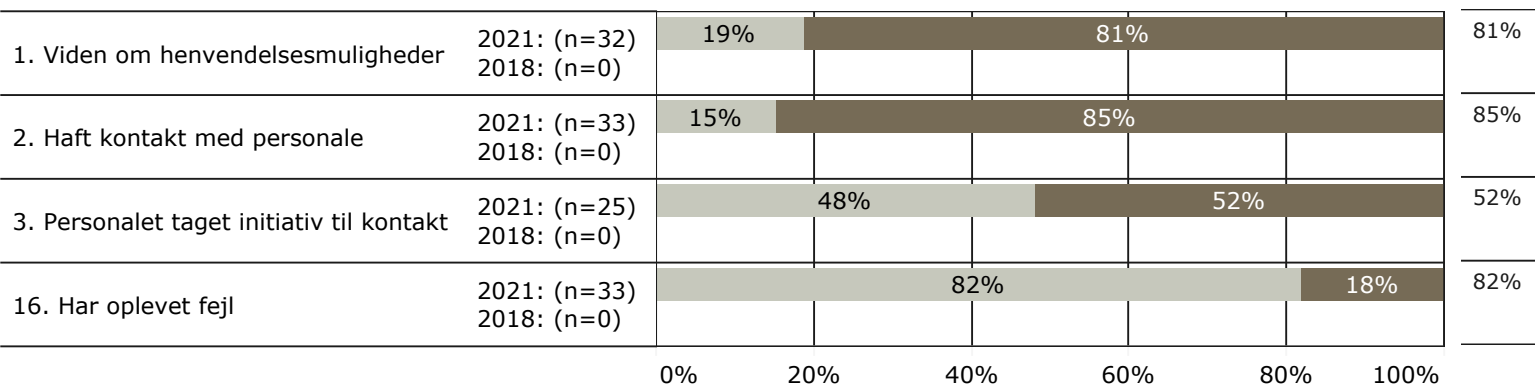


## SAMARBEJDE

gns



## JA/NEJ SPØRGSMÅL (tal i højre side angiver andel positive svar)



Slet ikke

I ringe grad

I nogen grad

I høj grad

I meget høj grad

Nej

Ja

\* Nationale nøglespørgsmål

Læs mere om fremtidens LUP her [www.fremtidens-lup.psykiatriundersogelser.dk](http://www.fremtidens-lup.psykiatriundersogelser.dk)