

LUP Psykiatri 2021

Pårørende til ambulante patienter

Geronto/Neuro Klinik, Esbjerg



Svar og svarprocenter i undersøgelsen

År	Udleverede skemaer	Returnerede skemaer	Svarprocent
2021	37	20	54%
2018	83	41	49%

SAMLET INDTRYK

gns

*22. Alt i alt tilfreds med patientens besøg	2021: (n=17) 2018: (n=37)	6% 24% 35% 35%	3,94
		11% 57% 30%	4,14
*19. Oplever at en bestemt læge tager overordnet ansvar	2021: (n=14) 2018: (n=0)	29% 36% 36%	4,07
20. Tifredes med den behandling, som patienten modtager	2021: (n=18) 2018: (n=37)	17% 56% 22%	3,89
		14% 51% 35%	4,22
21. Patienten har fået det bedre af behandling	2021: (n=16) 2018: (n=33)	6% 13% 31% 31% 19%	3,44
		36% 27% 33%	3,91

0% 20% 40% 60% 80% 100%

KONTAKT

gns

*4. Venligt og imødekommende personale	2021: (n=17) 2018: (n=0)	6% 41% 53%	4,47
*5. Komme i kontakt med personalet ved behov	2021: (n=13) 2018: (n=29)	8% 62% 31%	4,23
		10% 59% 28%	4,10
6. Får opbakning fra personale	2021: (n=15) 2018: (n=32)	13% 40% 47%	4,33
		9% 50% 41%	4,31
*7. Får hjælp til at håndtere patientens psykiske vanskeligheder	2021: (n=17) 2018: (n=31)	12% 29% 24% 35%	3,82
		6% 16% 45% 29%	3,87
*8. Talt om hvad du kan gøre for at patienten får det bedre	2021: (n=13) 2018: (n=26)	8% 23% 38% 31%	3,85
		12% 15% 50% 19%	3,69
9. Personale sat sig ind i sygdomsforløb ved samtaler	2021: (n=15) 2018: (n=35)	13% 53% 33%	4,20
		9% 57% 31%	4,17
10. Personalet støtter patienten i pårørendekontakt	2021: (n=13) 2018: (n=24)	8% 8% 23% 62%	4,38
		8% 46% 46%	4,38

0% 20% 40% 60% 80% 100%

Slet ikke

I ringe grad

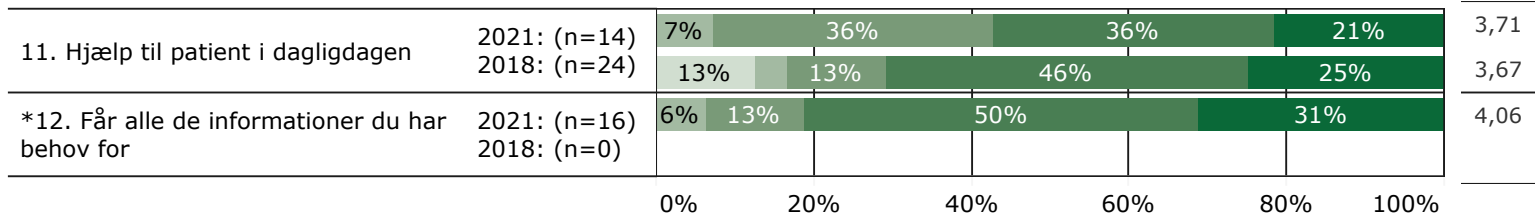
I nogen grad

I høj grad

I meget høj grad

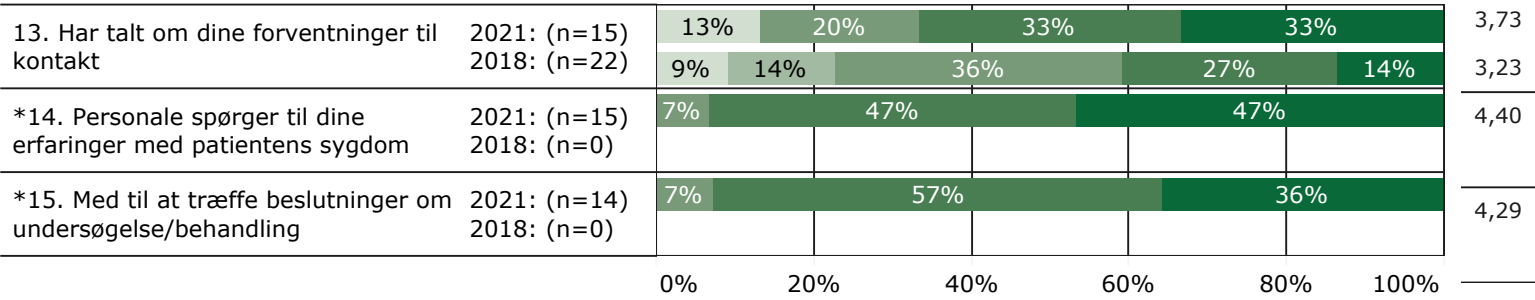
KONTAKT (fortsat)

gns



INDDRAGELSE

gns



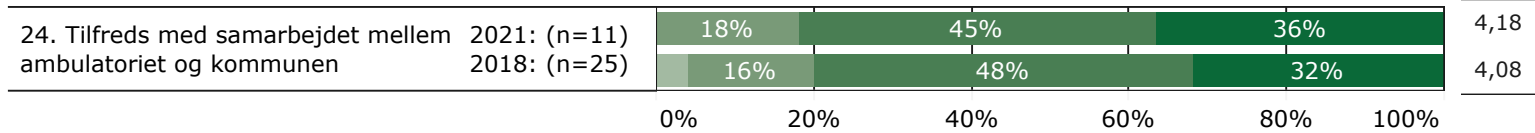
FEJL

gns

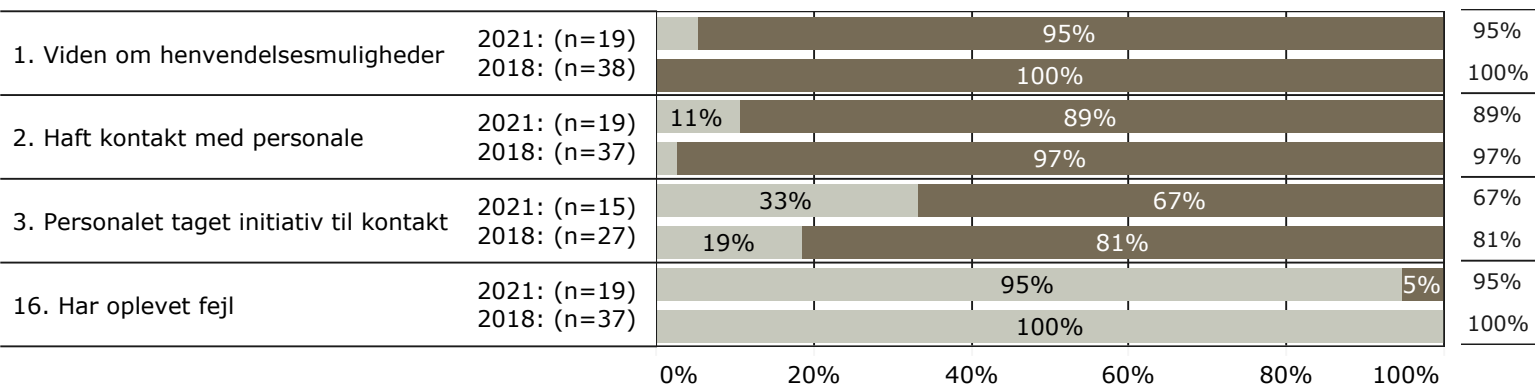
Ingen data at vise

SAMARBEJDE

gns



JA/NEJ SPØRGSMÅL (tal i højre side angiver andel positive svar)



Slet ikke

I ringe grad

I nogen grad

I høj grad

I meget høj grad

Nej

Ja

* Nationale nøglespørgsmål

Læs mere om fremtidens LUP her www.fremtidens-lup.psykiatriundersogelser.dk