

LUP Psykiatri 2021

Pårørende til ambulante patienter

ATT - Vejle



Svar og svarprocenter i undersøgelsen

År	Udleverede skemaer	Returnerede skemaer	Svarprocent
2021	17	7	41%
2018	17	4	24%

SAMLET INDTRYK

gns

*22. Alt i alt tilfreds med patientens besøg	2021: (n=7) 2018: (n=0)	14%	43%	43%			4,14
*19. Oplever at en bestemt læge tager overordnet ansvar	2021: (n=5) 2018: (n=0)	20%	20%	20%	40%		3,60
20. Tilfreds med den behandling, som patienten modtager	2021: (n=6) 2018: (n=0)	17%	17%	17%	50%		4,00
21. Patienten har fået det bedre af behandling	2021: (n=7) 2018: (n=0)	14%	29%	43%	14%		3,43

0% 20% 40% 60% 80% 100%

KONTAKT

gns

*4. Venligt og imødekommende personale	2021: (n=5) 2018: (n=0)	20%	80%				4,80
*5. Komme i kontakt med personalet ved behov	2021: (n=5) 2018: (n=0)	40%	60%				4,60
6. Får opbakning fra personale	2021: (n=5) 2018: (n=0)	20%	60%	20%			4,00
*7. Får hjælp til at håndtere patientens psykiske vanskeligheder	2021: (n=5) 2018: (n=0)	40%	20%	40%			3,00
*8. Talt om hvad du kan gøre for at patienten får det bedre	2021: (n=5) 2018: (n=0)	60%	20%	20%			1,60
9. Personale sat sig ind i sygdomsforløb ved samtaler	2021: (n=5) 2018: (n=0)	20%	20%	20%	40%		3,80
10. Personalet støtter patienten i pårørendekontakt	2021: (n=5) 2018: (n=0)	20%	20%	40%	20%		3,40

0% 20% 40% 60% 80% 100%

Slet ikke

I ringe grad

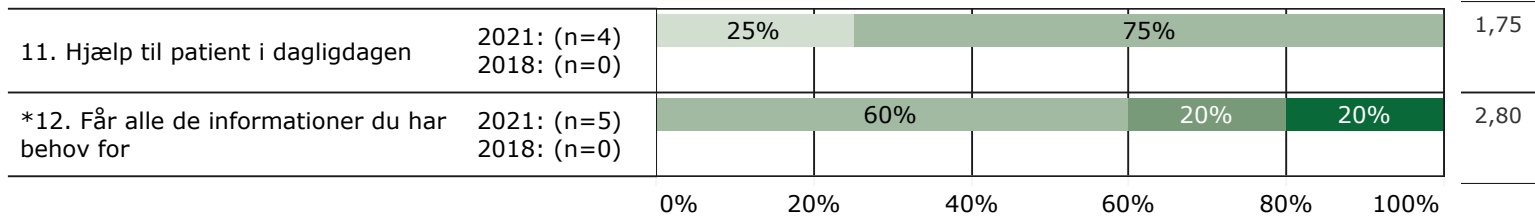
I nogen grad

I høj grad

I meget høj grad


KONTAKT (fortsat)

gns



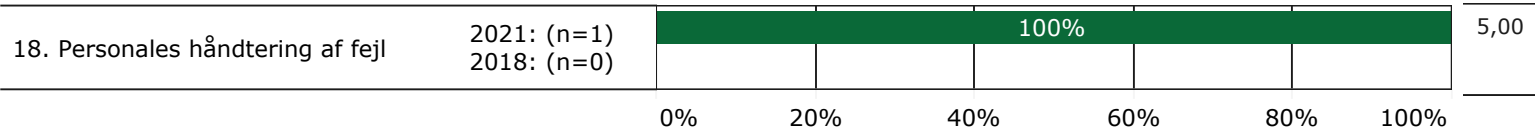
INDDRAGELSE

gns



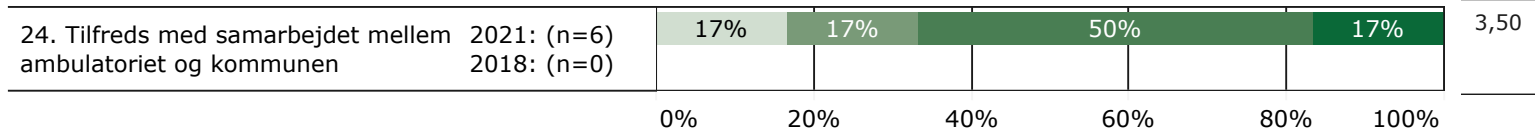
FEJL

gns

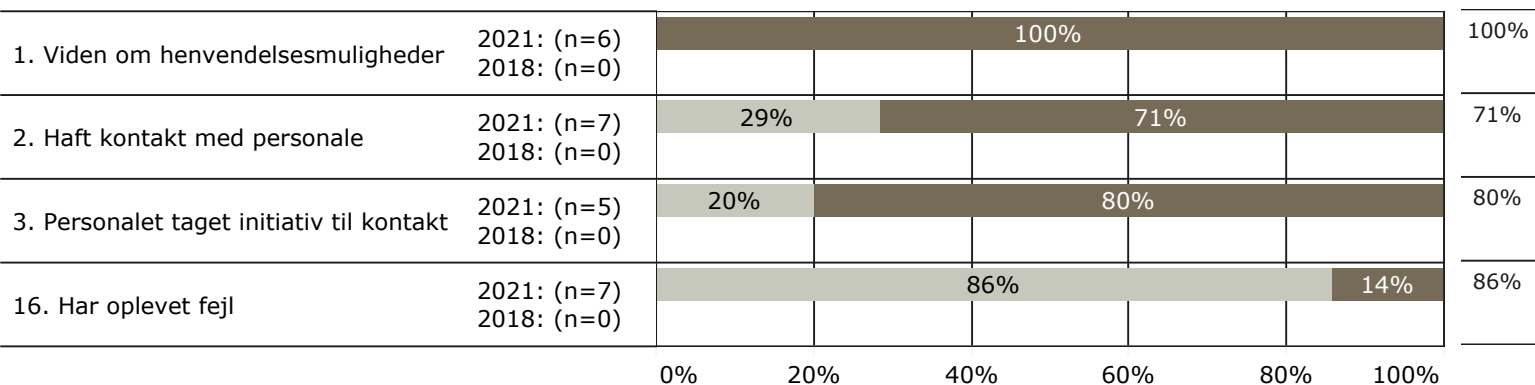


SAMARBEJDE

gns



JA/NEJ SPØRGSMÅL (tal i højre side angiver andel positive svar)



Slet ikke

I ringe grad

I nogen grad

I høj grad

I meget høj grad

Nej

Ja

* Nationale nøglespørgsmål

Læs mere om fremtidens LUP her www.fremtidens-lup.psykiatriundersogelser.dk