

LUP Psykiatri 2021

Pårørende til ambulante patienter

Psykiatrisk Klinik Slagelse



Svar og svarprocenter i undersøgelsen

År	Udleverede skemaer	Returnerede skemaer	Svarprocent
2021	28	11	39%
2018	12	4	33%

SAMLET INDTRYK

gns

*22. Alt i alt tilfreds med patientens besøg	2021: (n=8) 2018: (n=0)	25%	50%	13%	13%	2,88
*19. Oplever at en bestemt læge tager overordnet ansvar	2021: (n=7) 2018: (n=0)	43%	43%	14%		2,43
20. Tifreds med den behandling, som patienten modtager	2021: (n=8) 2018: (n=0)	25%	25%	38%	13%	3,38
21. Patienten har fået det bedre af behandling	2021: (n=8) 2018: (n=0)	25%	25%	25%	13%	2,63

0% 20% 40% 60% 80% 100%

KONTAKT

gns

*4. Venligt og imødekommende personale	2021: (n=4) 2018: (n=0)	25%	25%	50%		4,25
*5. Komme i kontakt med personalet ved behov	2021: (n=3) 2018: (n=0)	33%	67%			3,67
6. Får opbakning fra personale	2021: (n=4) 2018: (n=0)	50%	25%	25%		2,25
*7. Får hjælp til at håndtere patientens psykiske vanskeligheder	2021: (n=5) 2018: (n=0)	60%	40%			2,20
*8. Talt om hvad du kan gøre for at patienten får det bedre	2021: (n=5) 2018: (n=0)	60%	20%	20%		2,00
9. Personale sat sig ind i sygdomsforløb ved samtaler	2021: (n=4) 2018: (n=0)	25%	50%	25%		3,75
10. Personalet støtter patienten i pårørendekontakt	2021: (n=4) 2018: (n=0)	25%	25%	50%		3,25

0% 20% 40% 60% 80% 100%

Slet ikke

I ringe grad

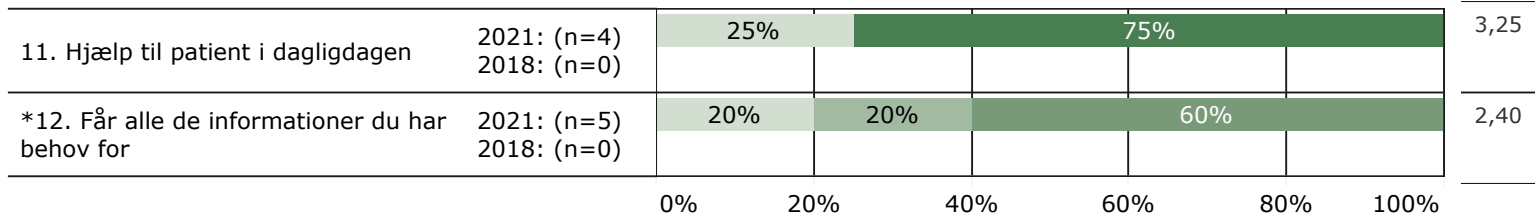
I nogen grad

I høj grad

I meget høj grad

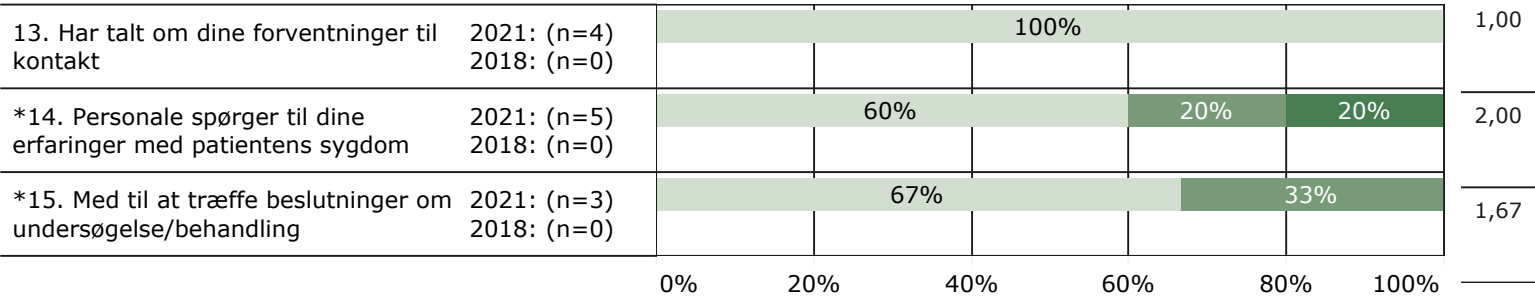
KONTAKT (fortsat)

gns



INDDRAGELSE

gns



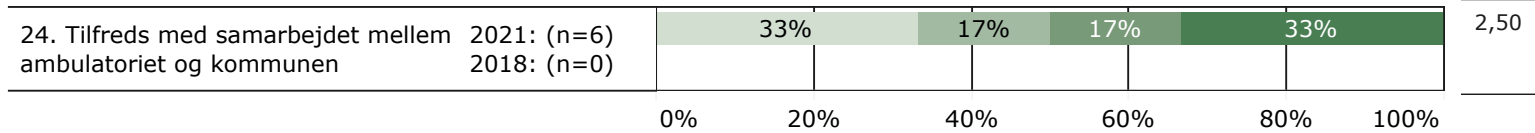
FEJL

gns

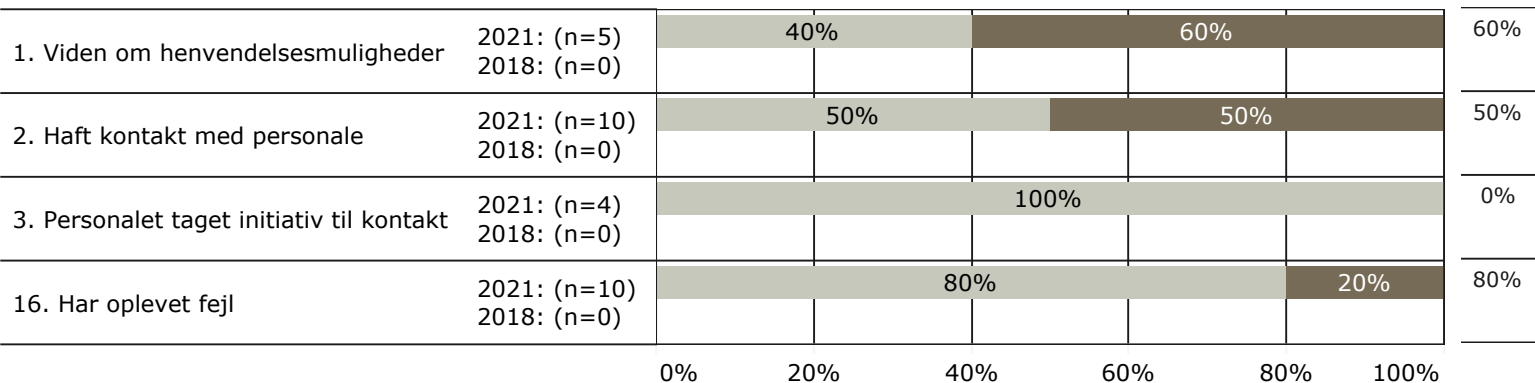
Ingen data at vise

SAMARBEJDE

gns



JA/NEJ SPØRGSMÅL (tal i højre side angiver andel positive svar)



Slet ikke

I ringe grad

I nogen grad

I høj grad

I meget høj grad

Nej

Ja

* Nationale nøglespørgsmål

Læs mere om fremtidens LUP her www.fremtidens-lup.psykiatriundersogelser.dk