

LUP Psykiatri 2021

Pårørende til ambulante patienter

DP for ældre, Vordingborg



Svar og svarprocenter i undersøgelsen

År	Udleverede skemaer	Returnerede skemaer	Svarprocent
2021	16	8	50%
2018	18	8	44%

SAMLET INDTRYK

gns

*22. Alt i alt tilfreds med patientens besøg	2021: (n=6) 2018: (n=8)	17%	33%	33%	17%	3,00	
		63%		13%	25%	3,63	
*19. Oplever at en bestemt læge tager overordnet ansvar	2021: (n=5) 2018: (n=0)	40%		20%	40%	3,00	
20. Tifreds med den behandling, som patienten modtager	2021: (n=6) 2018: (n=7)	17%	33%	17%	33%	3,50	
		43%		29%	29%	3,86	
21. Patienten har fået det bedre af behandling	2021: (n=7) 2018: (n=8)	29%		29%	14%	2,71	
		13%	13%	38%	25%	3,13	
		0%	20%	40%	60%	80%	100%

KONTAKT

gns

*4. Venligt og imødekommende personale	2021: (n=6) 2018: (n=0)	17%	17%	67%		4,50	
*5. Komme i kontakt med personalet ved behov	2021: (n=7) 2018: (n=6)	14%	43%	14%	29%	3,57	
		67%		17%	17%	3,50	
6. Får opbakning fra personale	2021: (n=6) 2018: (n=6)	17%	33%	17%	33%	3,50	
		33%		50%	17%	3,83	
*7. Får hjælp til at håndtere patientens psykiske vanskeligheder	2021: (n=7) 2018: (n=5)	29%		29%	29%	3,00	
		20%	20%	60%		3,40	
*8. Talt om hvad du kan gøre for at patienten får det bedre	2021: (n=7) 2018: (n=5)	29%		14%	43%	3,00	
		80%		20%		3,20	
9. Personale sat sig ind i sygdomsforløb ved samtaler	2021: (n=7) 2018: (n=5)	29%		43%	29%	4,00	
		40%		40%	20%	3,80	
10. Personalet støtter patienten i pårørendekontakt	2021: (n=5) 2018: (n=5)	20%	20%	60%		3,00	
		20%	60%		20%	3,60	
		0%	20%	40%	60%	80%	100%

Slet ikke

I ringe grad

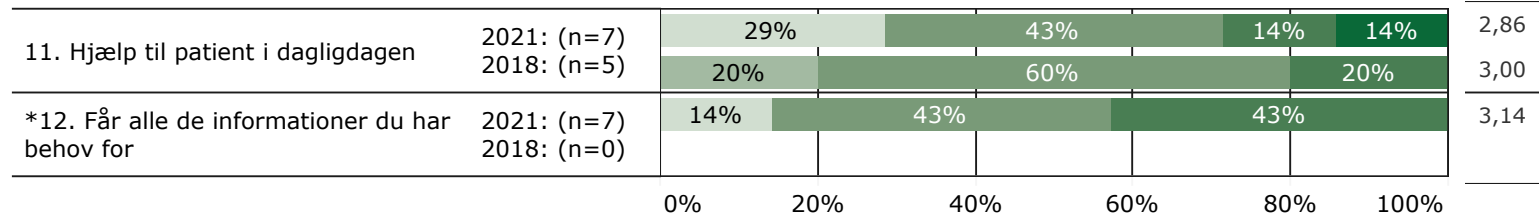
I nogen grad

I høj grad

I meget høj grad

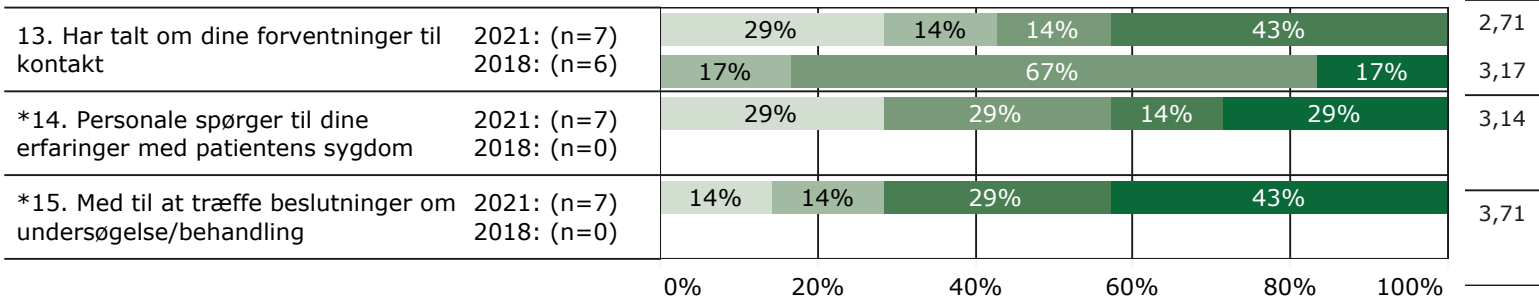
KONTAKT (fortsat)

gns



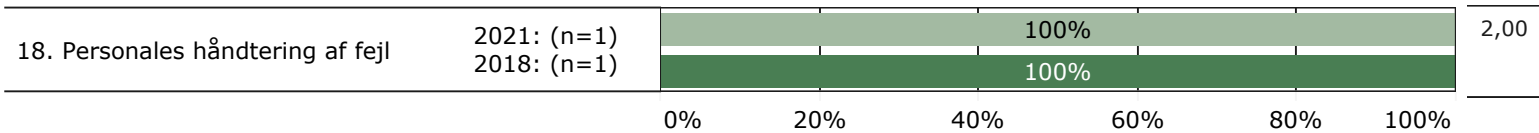
INDDRAGELSE

gns



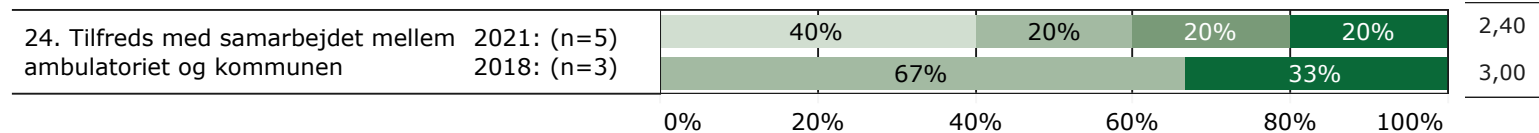
FEJL

gns

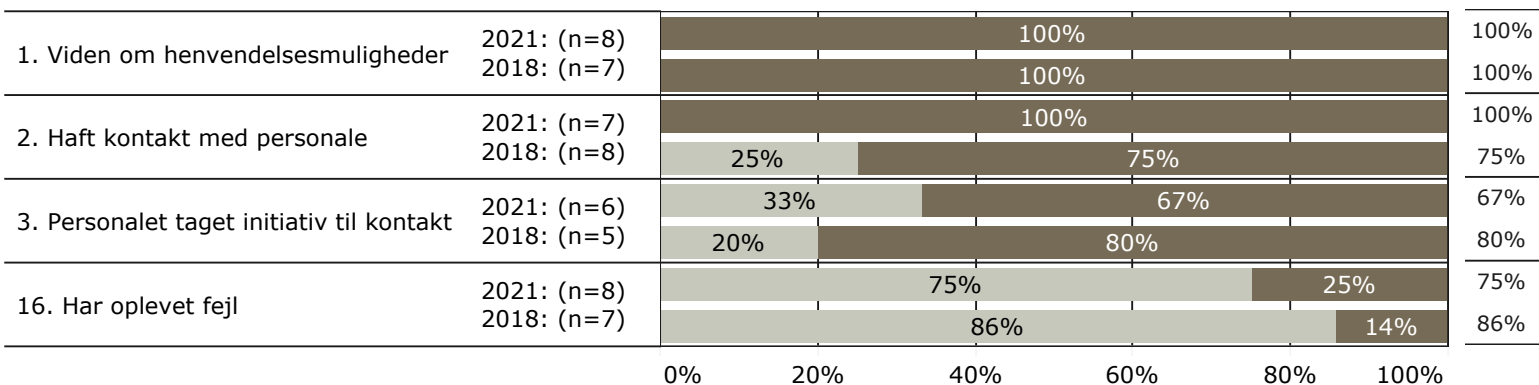


SAMARBEJDE

gns



JA/NEJ SPØRGSMÅL (tal i højre side angiver andel positive svar)



Slet ikke

I ringe grad

I nogen grad

I høj grad

I meget høj grad

Nej

Ja

* Nationale nøglespørgsmål

Læs mere om fremtidens LUP her www.fremtidens-lup.psykiatriundersogelser.dk